

中鴻鋼鐵股份有限公司

個體財務報告暨會計師查核報告

民國113及112年度

地址：高雄市橋頭區芋寮里芋寮路317號

電話：(07)6117171

§ 目 錄 §

項	目	頁	次	財 務 報 告 附 註 編 號
一、	封面	1		-
二、	目錄	2		-
三、	會計師查核報告	3~6		
四、	個體資產負債表	7		-
五、	個體綜合損益表	8~9		-
六、	個體權益變動表	10		-
七、	個體現金流量表	11~12		-
八、	個體財務報告附註			
	(一) 公司沿革	13		一
	(二) 通過財務報告之日期及程序	13		二
	(三) 新發布及修訂準則及解釋之適用	13~15		三
	(四) 重大會計政策之彙總說明	15~27		四
	(五) 重大會計判斷、估計及假設不確定性之主要來源	28		五
	(六) 重要會計項目之說明	29~63		六~二九
	(七) 關係人交易	63~67		三十
	(八) 質抵押之資產	68		三一
	(九) 重大或有負債及未認列之合約承諾	68		三二
	(十) 重大之災害損失	-		-
	(十一) 重大之期後事項	-		-
	(十二) 其他	68		三三
	(十三) 具重大影響之外幣資產及負債資訊	69		三四
	(十四) 附註揭露事項			
	1. 重大交易事項相關資訊	69~70		三五
	2. 轉投資事業相關資訊	69~70		三五
	3. 大陸投資資訊	70		三五
	4. 主要股東資訊	70		三五
	(十五) 部門資訊	70		三六
九、	重要會計項目明細表	76~95		-

會計師查核報告

中鴻鋼鐵股份有限公司 公鑒：

查核意見

中鴻鋼鐵股份有限公司（中鴻公司）民國 113 年及 112 年 12 月 31 日之個體資產負債表，暨民國 113 及 112 年 1 月 1 日至 12 月 31 日之個體綜合損益表、個體權益變動表、個體現金流量表以及個體財務報表附註（包括重大會計政策彙總），業經本會計師查核竣事。

依本會計師之意見，上開個體財務報表在所有重大方面係依照證券發行人財務報告編製準則編製，足以允當表達中鴻公司民國 113 年及 112 年 12 月 31 日之個體財務狀況，暨民國 113 及 112 年 1 月 1 日至 12 月 31 日之個體財務績效與個體現金流量。

查核意見之基礎

本會計師係依照會計師受託查核簽證財務報表規則及審計準則執行查核工作，本會計師於該等準則下之責任將於會計師查核個體財務報表之責任段進一步說明。本會計師所隸屬事務所受獨立性規範之人員已依會計師職業道德規範，與中鴻公司保持超然獨立，並履行該規範之其他責任。本會計師相信已取得足夠及適切之查核證據，以作為表示查核意見之基礎。

關鍵查核事項

關鍵查核事項係指依本會計師之專業判斷，對中鴻公司民國 113 年度個體財務報表之查核最為重要之事項。該等事項已於查核個體財務報表整體及形成查核意見之過程中予以因應，本會計師並不對該等事項單獨表示意見。

茲對中鴻公司民國 113 年度個體財務報表之關鍵查核事項敘明如下：

存貨評價

中鴻公司截至民國 113 年 12 月 31 日存貨餘額為 7,260,855 千元(新台幣，以下同)，佔資產總額 24%，由於鋼鐵產業相關原料及製成品價格易受市場景氣影響且其評價亦涉及管理階層判斷估計，是以本會計師將存貨評價列為關鍵查核事項。

存貨相關會計政策、重大會計估計、判斷說明及附註揭露分別參閱個體財務報告附註四、五及十。

本會計師所執行之主要查核程序如下：

- 一、參與年底存貨盤點，透過觀察及詢問等程序，了解存貨實際狀況，以評估過時及損壞存貨之續後衡量合理性；
- 二、取得年底存貨庫齡狀況，測試存貨庫齡正確性並檢視管理階層是否依存貨呆滯損失提列政策認列；
- 三、評估年底存貨之續後衡量方法是否適當；
- 四、取得年底存貨明細，擇要核對基本假設及市價之支持文件，以重新核算存貨之續後衡量金額是否允當。

外銷收入之截止

中鴻公司民國 113 年度外銷收入為 10,497,108 千元，佔營業收入淨額 34%，外銷收入認列作業涉及外部文件之確認且對財務報表影響係屬重大，因此本會計師將外銷收入之截止列為關鍵查核事項。收入相關之會計政策與附註揭露分別參閱個體財務報告附註四及二四。

本會計師所執行之主要查核程序如下：

- 一、瞭解及測試中鴻公司與外銷收入截止聲明攸關之內部控制設計與執行是否有效；
- 二、自資產負債表日前特定期間內之外銷收入明細中選取適當樣本進行測試，包含核對出貨單、報關單及裝船提單等出貨文件，以確認外銷收入認列時點之適當性。

管理階層與治理單位對個體財務報表之責任

管理階層之責任係依照證券發行人財務報告編製準則編製允當表達之個體財務報表，且維持與個體財務報表編製有關之必要內部控制，以確保個體財務報表未存有導因於舞弊或錯誤之重大不實表達。

於編製個體財務報表時，管理階層之責任亦包括評估中鴻公司繼續經營之能力、相關事項之揭露，以及繼續經營會計基礎之採用，除非管理階層意圖清算中鴻公司或停止營業，或除清算或停業外別無實際可行之其他方案。

中鴻公司之治理單位（含審計委員會）負有監督財務報導流程之責任。

會計師查核個體財務報表之責任

本會計師查核個體財務報表之目的，係對個體財務報表整體是否存有導因於舞弊或錯誤之重大不實表達取得合理確信，並出具查核報告。合理確信係高度確信，惟依照審計準則執行之查核工作無法保證必能偵出個體財務報表存有之重大不實表達，不實表達可能導因於舞弊或錯誤，如不實表達之個別金額或彙總數可合理預期將影響個體財務報表使用者所作之經濟決策，則被認為具有重大性。

本會計師依照審計準則查核時，運用專業判斷及專業懷疑。本會計師亦執行下列工作：

- 一、辨認並評估個體財務報表導因於舞弊或錯誤之重大不實表達風險；對所評估之風險設計及執行適當之因應對策；並取得足夠及適切之查核證據以作為查核意見之基礎。舞弊可能涉及共謀、偽造、故意遺漏、不實聲明或逾越內部控制，是以未偵出導因於舞弊之重大不實表達之風險高於導因於錯誤者。
- 二、對與查核攸關之內部控制取得必要之瞭解，以設計當時情況下適當之查核程序，惟其目的非對中鴻公司內部控制之有效性表示意見。
- 三、評估管理階層所採用會計政策之適當性，及其所作會計估計與相關揭露之合理性。
- 四、依據所取得之查核證據，對管理階層採用繼續經營會計基礎之適當性，以及使中鴻公司繼續經營之能力可能產生重大疑慮之事件或情況是否存在重大不確定性，作出結論。本會計師若認為該等事件或情況存在重大不確定性，則須於查核報告中提醒個體財務報表使用者注意

個體財務報表之相關揭露，或於該等揭露係屬不適當時修正查核意見。本會計師之結論係以截至查核報告日所取得之查核證據為基礎。

惟未來事件或情況可能導致中鴻公司不再具有繼續經營之能力。

五、評估個體財務報表（包括相關附註）之整體表達、結構及內容，以及個體財務報表是否允當表達相關交易及事件。

六、對於中鴻公司內組成個體之財務資訊取得足夠及適切之查核證據，以對個體財務報表表示意見。本會計師負責查核案件之指導、監督及執行，並負責形成中鴻公司查核意見。

本會計師與治理單位溝通之事項，包括所規劃之查核範圍及時間，以及重大查核發現（包括於查核過程中所辨認之內部控制顯著缺失）。

本會計師亦向治理單位提供本會計師所隸屬事務所受獨立性規範之人員已遵循會計師職業道德規範中有關獨立性之聲明，並與治理單位溝通所有可能被認為會影響會計師獨立性之關係及其他事項（包括相關防護措施）。

本會計師從與治理單位溝通之事項中，決定對中鴻公司民國 113 年度個體財務報表查核之關鍵查核事項。本會計師於查核報告中敘明該等事項，除非法令不允許公開揭露特定事項，或在極罕見情況下，本會計師決定不於查核報告中溝通特定事項，因可合理預期此溝通所產生之負面影響大於所增進之公眾利益。

勤業眾信聯合會計師事務所

會計師 郭麗園



會計師 楊朝欽



證券暨期貨管理委員會核准文號

台財證六字第 0920123784 號

金融監督管理委員會核准文號

金管證審字第 1060023872 號

中 華 民 國 114 年 2 月 25 日



中華鋼鐵股份有限公司
個體資產負債表
民國 113 年及 112 年 12 月 31 日

單位：新台幣千元

代 碼	資 產	113 年 12 月 31 日			112 年 12 月 31 日		
		金	額	%	金	額	%
	流動資產						
1100	現金及約當現金（附註四及六）	\$	1,429,043	5	\$	1,865,739	6
1120	透過其他綜合損益按公允價值衡量之金融資產－流動（附註四及七）		675,159	2		927,699	3
1139	避險之金融資產－流動（附註四及八）		28,326	-		140,442	-
1170	應收帳款（附註四、九及二四）		474,699	2		638,335	2
1180	應收帳款－關係人（附註四、九、二四及三十）		33,036	-		106,208	-
1200	其他應收款（附註九）		7,662	-		17,171	-
1210	其他應收款－關係人（附註九及三十）		523,439	2		210,314	1
1220	本期所得稅資產（附註四及二六）		48,512	-		4,167	-
130X	存貨（附註四、五及十）		7,260,855	24		8,572,083	26
1410	預付款項（附註十一）		184,325	-		182,107	1
1476	其他金融資產－流動（附註十二及三一）		800,000	3		800,000	2
1479	其他流動資產		-	-		164	-
11XX	流動資產總計		11,465,056	38		13,464,429	41
	非流動資產						
1517	透過其他綜合損益按公允價值衡量之金融資產－非流動（附註四及七）		47,241	-		45,588	-
1550	採用權益法之投資（附註四及十三）		2,688,247	9		3,493,962	11
1600	不動產、廠房及設備（附註四、十四、三十及三二）		9,489,317	31		9,409,727	29
1755	使用權資產（附註四及十五）		100,570	-		68,543	-
1760	投資性不動產（附註四及十六）		5,994,053	20		5,993,610	18
1840	遞延所得稅資產（附註四、五及二六）		597,041	2		344,829	1
1915	預付設備款（附註三二）		6,927	-		161,861	-
1920	存出保證金		6,482	-		9,781	-
1975	淨確定福利資產（附註四、五及二二）		76,394	-		-	-
15XX	非流動資產總計		19,006,272	62		19,527,901	59
1XXX	資產總計	\$	30,471,328	100	\$	32,992,330	100
	負債及權益						
	流動負債						
2100	短期借款（附註十七及三一）	\$	3,926,765	13	\$	4,784,715	14
2110	應付短期票券（附註十七）		99,934	-		2,495,674	8
2130	合約負債－流動（附註二四）		57,025	-		40,310	-
2170	應付帳款（附註十九）		18,840	-		68,322	-
2180	應付帳款－關係人（附註十九及三十）		60,966	-		578,527	2
2200	其他應付款（附註二十及三十）		503,871	2		614,131	2
2250	負債準備－流動（附註四及二一）		-	-		137,900	-
2280	租賃負債－流動（附註四及十五）		14,541	-		13,626	-
2321	1 年內到期之應付公司債（附註十八）		2,999,579	10		-	-
2365	退款負債		75,737	-		171,619	1
2399	其他流動負債		17,878	-		17,483	-
21XX	流動負債總計		7,775,136	25		8,922,307	27
	非流動負債						
2530	應付公司債（附註十八）		-	-		2,998,444	9
2541	長期借款（附註十七）		3,293,155	11		2,600,000	8
2542	長期應付票券（附註十七）		4,897,111	16		1,899,364	6
2570	遞延所得稅負債（附註四及二六）		198,523	1		183,607	1
2580	租賃負債－非流動（附註四及十五）		87,036	-		56,092	-
2640	淨確定福利負債（附註四、五及二二）		-	-		38,535	-
2645	存入保證金（附註十六）		35,000	-		35,000	-
25XX	非流動負債總計		8,510,825	28		7,811,042	24
2XXX	負債總計		16,285,961	53		16,733,349	51
	權益（附註四及二三）						
3110	普通股股本		14,355,444	47		14,355,444	44
3200	資本公積		990	-		903	-
	保留盈餘						
3310	法定盈餘公積		771,018	3		764,806	2
3320	特別盈餘公積		72,914	-		-	-
3350	未分配盈餘		154,962	-		1,210,742	3
3300	保留盈餘合計		998,894	3		1,975,548	5
3400	其他權益		(1,169,961)	(3)		(72,914)	-
3XXX	權益總計		14,185,367	47		16,258,981	49
3X2X	負債及權益總計	\$	30,471,328	100	\$	32,992,330	100

後附之附註係本個體財務報告之一部分。

董事長：曾貴松



經理人：朱 敏



會計主管：黃紋萍



中鴻鋼鐵股份有限公司

個體綜合損益表

民國 113 及 112 年 1 月 1 日至 12 月 31 日

單位：新台幣千元，惟

每股盈餘（虧損）為元

代 碼		113 年度		112 年度	
		金 額	%	金 額	%
4000	營業收入（附註四、二四及三十）	\$ 30,461,167	100	\$ 37,762,916	100
5000	營業成本（附註十、二五及三十）	31,207,294	102	37,251,898	99
5900	營業毛利（損）	(746,127)	(2)	511,018	1
	營業費用（附註二五及三十）				
6100	推銷費用	261,767	1	307,028	1
6200	管理費用	232,874	1	234,085	-
6000	營業費用合計	494,641	2	541,113	1
6900	營業淨損	(1,240,768)	(4)	(30,095)	-
	營業外收入及支出（附註十三、十六、二五及三十）				
7100	利息收入	36,095	-	40,762	-
7010	其他收入	155,845	1	171,299	-
7020	其他利益及損失	43,141	-	63,515	-
7050	財務成本	(222,198)	(1)	(203,979)	-
7070	採用權益法認列之子公司及關聯企業損益之份額	45,684	-	120,853	-
7000	合 計	58,567	-	192,450	-
7900	本年度稅前淨利（損）	(1,182,201)	(4)	162,355	-
7950	所得稅費用（利益）（附註四、五及二六）	(290,522)	(1)	3,074	-
8200	本年度淨利（損）	(891,679)	(3)	159,281	-

（接次頁）

(承前頁)

代碼		113 年度			112 年度		
		金	額	%	金	額	%
	其他綜合損益（附註二二、二三及二六）						
8310	不重分類至損益之項目						
8311	確定福利之再衡量數	\$	64,885	-	\$	(96,696)	-
8316	透過其他綜合損益按公允價值衡量之權益工具投資未實現評價損益		(250,888)	(1)		(86,071)	-
8317	避險工具之損益		(1,385)	-		15,059	-
8330	採用權益法認列之子公司及關聯企業之其他綜合損益之份額		(828,271)	(2)		(276,813)	(1)
8349	與不重分類之項目相關之所得稅		(12,700)	-		16,327	-
8360	後續可能重分類至損益之項目						
8380	採用權益法認列之子公司及關聯企業之其他綜合損益之份額		152	-		(69)	-
8300	本年度其他綜合損益(稅後淨額)		(1,028,207)	(3)		(428,263)	(1)
8500	本年度綜合損益總額	\$	(1,919,886)	(6)	\$	(268,982)	(1)
	每股盈餘（虧損）（附註二七）						
9750	基本每股盈餘（虧損）	\$	(0.62)		\$	0.11	
9850	稀釋每股盈餘（虧損）	\$	(0.62)		\$	0.11	

後附之附註係本個體財務報告之一部分。

董事長：曾貴松




經理人：朱敏



會計主管：黃紋萍





中鋼鋼鐵股份有限公司

個體權益變動表

民國 113 及 112 年 1 月 1 日至 12 月 31 日

單位：新台幣千元

代碼		普通股股本	資本公積	保 留 盈 餘			其 他 權 益 項 目			合 計	權 益 總 計
				法定盈餘公積	特別盈餘公積	未 分 配 盈 餘	國 外 營 運 機 構 財 務 報 表 換 算 之 兌 換 差 額	透 過 其 他 綜 合 損 益 按 公 允 價 值 衡 量 之 金 融 資 產 未 實 現 評 價 損 益	避 險 工 具 之 損 益		
A1	112 年 1 月 1 日餘額	\$ 14,355,444	\$ 903	\$ 764,806	\$ -	\$ 1,651,062	\$ 386	\$ 298,690	\$ (8,854)	\$ 290,222	\$ 17,062,437
	111 年度盈餘指撥及分配 (附註二三)										
B5	現金股利	-	-	-	-	(502,441)	-	-	-	-	(502,441)
C7	採用權益法認列關聯企業之變動數 (附註十三及二三)	-	-	-	-	(26,528)	-	(5,505)	-	(5,505)	(32,033)
D1	112 年度淨利	-	-	-	-	159,281	-	-	-	-	159,281
D3	112 年度稅後其他綜合損益	-	-	-	-	(77,343)	(69)	(362,898)	12,047	(350,920)	(428,263)
D5	112 年度綜合損益總額	-	-	-	-	81,938	(69)	(362,898)	12,047	(350,920)	(268,982)
Q1	處分透過其他綜合損益按公允價值衡量之權益工具	-	-	-	-	6,711	-	(6,711)	-	(6,711)	-
Z1	112 年 12 月 31 日餘額	14,355,444	903	764,806	-	1,210,742	317	(76,424)	3,193	(72,914)	16,258,981
	113 年度盈餘指撥及分配 (附註二三)										
B1	法定盈餘公積	-	-	6,212	-	(6,212)	-	-	-	-	-
B3	特別盈餘公積	-	-	-	72,914	(72,914)	-	-	-	-	-
B5	現金股利	-	-	-	-	(143,554)	-	-	-	-	(143,554)
C7	採用權益法認列關聯企業之變動數 (附註二三)	-	87	-	-	(10,261)	-	-	-	-	(10,174)
D1	113 年度淨損	-	-	-	-	(891,679)	-	-	-	-	(891,679)
D3	113 年度稅後其他綜合損益	-	-	-	-	51,911	152	(1,079,162)	(1,108)	(1,080,118)	(1,028,207)
D5	113 年度綜合損益總額	-	-	-	-	(839,768)	152	(1,079,162)	(1,108)	(1,080,118)	(1,919,886)
Q1	處分透過其他綜合損益按公允價值衡量之權益工具	-	-	-	-	16,929	-	(16,929)	-	(16,929)	-
Z1	113 年 12 月 31 日餘額	\$ 14,355,444	\$ 990	\$ 771,018	\$ 72,914	\$ 154,962	\$ 469	\$ (1,172,515)	\$ 2,085	\$ (1,169,961)	\$ 14,185,367

後附之附註係本個體財務報告之一部分。

董事長：曾貴松



經理人：朱 敏



會計主管：黃紋萍



中鴻鋼鐵股份有限公司

個體現金流量表

民國 113 及 112 年 1 月 1 日至 12 月 31 日

單位：新台幣千元

代 碼		113 年度	112 年度
	營業活動之現金流量		
A10000	本年度稅前淨利（損）	\$ (1,182,201)	\$ 162,355
A20010	收益費損項目		
A20100	折舊費用	653,210	695,919
A20900	財務成本	222,198	203,979
A21200	利息收入	(36,095)	(40,762)
A21300	股利收入	(12,776)	(35,151)
A22300	採用權益法認列之子公司及關聯 企業損益之份額	(45,684)	(120,853)
A22500	處分不動產、廠房及設備利益	(22,730)	(37,010)
A23800	存貨回升利益	(34,439)	(1,212,121)
A29900	提列（迴轉）負債準備	(137,900)	4,200
A29900	其他	510	1,094
A30000	營業資產及負債淨變動數		
A31120	避險之金融資產	-	462,011
A31150	應收帳款	163,636	(406,495)
A31160	應收帳款－關係人	73,172	(48,698)
A31180	其他應收款	8,026	(7,592)
A31190	其他應收款－關係人	(313,125)	(168,786)
A31200	存 貨	1,345,667	2,402,021
A31230	預付款項	(2,218)	73,648
A31240	其他流動資產	164	(119)
A32125	合約負債	16,715	(61,836)
A32150	應付帳款	(49,482)	(466,081)
A32160	應付帳款－關係人	(517,561)	289,429
A32180	其他應付款	(93,503)	73,356
A32230	其他流動負債	395	1,239
A32240	淨確定福利負債	(50,044)	(56,100)
A32990	退款負債	(95,882)	113,804
A33000	營運產生之現金流入（出）	(109,947)	1,821,451
A33500	支付之所得稅	(3,819)	(61,758)
AAAA	營業活動之淨現金流入（出）	(113,766)	1,759,693
	投資活動之現金流量		
B00010	取得透過其他綜合損益按公允價值衡 量之金融資產	-	(31,540)

（接次頁）

(承前頁)

代 碼		113 年度	112 年度
B01500	取得避險之金融資產	\$ -	\$ (5,469)
B01600	處分避險之金融資產	110,731	116,097
B02700	取得不動產、廠房及設備	(578,094)	(392,786)
B02800	處分不動產、廠房及設備	22,730	37,010
B03800	存出保證金減少(增加)	3,299	(444)
B04400	其他應收款—關係人減少	-	300,000
B06600	其他金融資產減少	-	300,000
B07500	收取之利息	37,577	42,392
B07600	收取之股利	25,881	91,270
BBBB	投資活動之淨現金流入(出)	(377,876)	456,530
籌資活動之現金流量			
C00100	舉借短期借款	87,239,231	97,671,254
C00200	償還短期借款	(88,083,265)	(100,237,355)
C00500	應付短期票券增加	4,594,260	10,945,674
C00600	應付短期票券減少	(6,990,000)	(8,450,000)
C01600	舉借長期借款	8,900,000	4,200,000
C01700	償還長期借款	(8,208,400)	(6,200,000)
C01800	長期應付票券增加	2,997,747	-
C01900	長期應付票券減少	-	(599,077)
C04020	租賃本金償還	(16,039)	(15,877)
C04500	發放現金股利	(143,554)	(502,441)
C05600	支付之利息	(221,118)	(217,488)
CCCC	籌資活動之淨現金流入(出)	68,862	(3,405,310)
EEEE	現金及約當現金淨減少	(422,780)	(1,189,087)
E00100	年初現金及約當現金餘額	1,096,268	2,285,355
E00200	年底現金及約當現金餘額	\$ 673,488	\$ 1,096,268

年底現金及約當現金之調節

代 碼		113 年 12 月 31 日	112 年 12 月 31 日
E00210	個體資產負債表列示之現金及約當現金	\$ 1,429,043	\$ 1,865,739
E00240	銀行透支	(755,555)	(769,471)
E00200	現金及約當現金餘額	\$ 673,488	\$ 1,096,268

後附之附註係本個體財務報告之一部分。

董事長：曾貴松



經理人：朱 敏



會計主管：黃紋萍



中鴻鋼鐵股份有限公司

個體財務報表附註

民國 113 及 112 年 1 月 1 日至 12 月 31 日

(除另註明外，金額以新台幣千元為單位)

一、公司沿革

本公司設立於 72 年 9 月，並自 74 年 9 月開始營業，主要經營熱軋鋼捲、冷軋鋼捲及其他鋼鐵產品之製造、加工及銷售。

本公司股票自 81 年 2 月起於台灣證券交易所上市掛牌買賣。

中國鋼鐵公司自 89 年 3 月起取得本公司經營控制權為本公司之母公司，截至 113 年及 112 年 12 月 31 日止，持股比例皆為 40.58%。

本個體財務報告係以本公司之功能性貨幣新台幣表達。

二、通過財務報告之日期及程序

本個體財務報告於 114 年 2 月 25 日經董事會通過後發布。

三、新發布及修訂準則及解釋之適用

- (一) 初次適用金融監督管理委員會（以下稱「金管會」）認可並發布生效之國際財務報導準則（IFRS）、國際會計準則（IAS）、解釋（IFRIC）及解釋公告（SIC）（以下稱「IFRS 會計準則」）

適用修正後之金管會認可並發布生效之 IFRS 會計準則將不致造成本公司會計政策之重大變動。

- (二) 114 年適用之金管會認可之 IFRS 會計準則

新發布／修正／修訂準則及解釋	國際會計準則理事會
IAS 21 之修正「缺乏可兌換性」	(IASB) 發布之生效日
	2025 年 1 月 1 日 (註)

註：適用於 2025 年 1 月 1 日以後開始之年度報導期間。初次適用該修正時，不得重編比較期間，而應將影響數認列於初次適用日之保留盈餘或權益項下之國外營運機構兌換差額（依適當者）以及相關受影響之資產及負債。

截至本個體財務報告經董事會通過發布日止，本公司評估各號準則、解釋之修正將不致對財務狀況與財務績效造成重大之影響。

(三) IASB 已發布但尚未經金管會認可並發布生效之 IFRS 會計準則

新發布／修正／修訂準則及解釋	IASB 發布之生效日（註）
「IFRS 會計準則之年度改善－第 11 冊」	2026 年 1 月 1 日
IFRS 9 及 IFRS 7 之修正「金融工具之分類與衡量之修正」	2026 年 1 月 1 日
IFRS 9 及 IFRS 7 之修正「涉及自然依賴型電力之合約」	2026 年 1 月 1 日
IFRS 10 及 IAS 28 之修正「投資者與其關聯企業或合資間之資產出售或投入」	未 定
IFRS 17「保險合約」	2023 年 1 月 1 日
IFRS 17 之修正	2023 年 1 月 1 日
IFRS 17 之修正「初次適用 IFRS 17 及 IFRS 9－比較資訊」	2023 年 1 月 1 日
IFRS 18「財務報表中之表達與揭露」	2027 年 1 月 1 日
IFRS 19「不具公共課責性之子公司：揭露」	2027 年 1 月 1 日

註：除另註明外，上述新發布／修正／修訂準則或解釋係於各該日期以後開始之年度報導期間生效。

IFRS 18「財務報表中之表達與揭露」

IFRS 18 將取代 IAS 1「財務報表之表達」，該準則主要變動包括：

- 損益表應將收益及費損項目分為營業、投資、籌資、所得稅及停業單位種類。
- 損益表應列報營業損益、籌資前稅前損益以及損益之小計及總計。
- 提供指引以強化彙總及細分規定：本公司須辨認個別交易或其他事項所產生之資產、負債、權益、收益、費損及現金流量，並以共同特性為基礎進行分類與彙總，俾使主要財務報表列報之各單行項目至少具有一項類似特性。具有非類似特性之項目於主要財務報表及附註中應予細分。本公司僅於無法找出較具資訊性之標示時，始將該等項目標示為「其他」。

- 增加管理階層定義之績效衡量之揭露：本公司於進行財務報表外之公開溝通，以及向財務報表使用者溝通對本公司整體財務績效某一層面之管理階層觀點時，應於財務報表單一附註揭露管理階層定義之績效衡量相關資訊，包括該衡量之描述、如何計算、其與 IFRS 會計準則明定之小計或總計之調節以及相關調節項目之所得稅與非控制權益影響等

除上述影響外，截至本個體財務報告經董事會通過發布日止，本公司仍持續評估各號準則、解釋之修正對財務狀況與財務績效之其他影響，相關影響待評估完成時予以揭露。

四、重大會計政策之彙總說明

(一) 遵循聲明

本個體財務報告係依照證券發行人財務報告編製準則編製。

(二) 編製基礎

除按公允價值衡量之金融工具及按確定福利義務現值減除計畫資產公允價值認列之淨確定福利負債（資產）外，本個體財務報告係依歷史成本基礎編製。

公允價值衡量依照相關輸入值之可觀察程度及重要性分為第 1 等級至第 3 等級：

1. 第 1 等級輸入值：係指於衡量日可取得之相同資產或負債於活絡市場之報價（未經調整）。
2. 第 2 等級輸入值：係指除第 1 等級之報價外，資產或負債直接（亦即價格）或間接（亦即由價格推導而得）之可觀察輸入值。
3. 第 3 等級輸入值：係指資產或負債之不可觀察之輸入值。

本公司於編製個體財務報告時，對投資子公司及關聯企業係採權益法處理。為使本個體財務報告之本年度損益、其他綜合損益及權益與本公司合併財務報告中歸屬於本公司業主之本年度損益、其他綜合損益及權益相同，個體基礎與合併基礎下若干會計處理差異係調整「採用權益法之子公司、關聯企業及

合資損益份額」及「採用權益法之子公司、關聯企業及合資其他綜合損益份額」暨相關權益項目。

(三) 資產與負債區分流動與非流動之標準

流動資產包括：

1. 主要為交易目的而持有之資產；
2. 預期於資產負債表日後 12 個月內實現之資產；及
3. 現金及約當現金（但不包括於資產負債表日後逾 12 個月用以交換或清償負債而受到限制者）。

流動負債包括：

1. 主要為交易目的而持有之負債；
2. 於資產負債表日後 12 個月內到期清償之負債，以及
3. 於資產負債表日不具有實質權利可將清償期限遞延至資產負債表日後至少 12 個月之負債。

非屬上述流動資產或流動負債者，係分類為非流動資產或非流動負債。

(四) 外 幣

本公司編製財務報告時，以本公司功能性貨幣以外之貨幣（外幣）交易者，依交易日匯率換算為功能性貨幣記錄。

外幣貨幣性項目於每一資產負債表日以收盤匯率換算，除為規避部分匯率風險而進行避險交易所產生之兌換差額外，因交割貨幣性項目或換算貨幣性項目產生之兌換差額，於發生當年度認列於損益。

以歷史成本衡量之外幣非貨幣性項目係以交易日之匯率換算，不再重新換算。

(五) 存 貨

存貨包括原料、物料、製成品、在製品及在途原物料等。存貨係以成本與淨變現價值孰低衡量，比較成本與淨變現價值時除同類別存貨外係以個別項目為基礎。淨變現價值係指在正常情況下之估計售價減除至完工尚需投入之估計成本及完成出售所需之估計成本後之餘額。存貨成本之計算採用加權平均法。

(六) 投資子公司

本公司採用權益法處理對子公司之投資。

子公司係指本公司具有控制之個體。

權益法下，投資原始依成本認列，取得日後帳面金額係隨本公司所享有之子公司損益及其他綜合損益份額與利潤分配而增減。此外，針對本公司可享有子公司其他權益之變動係按持股比例認列。

當本公司對子公司所有權權益之變動未導致喪失控制者，係作為權益交易處理。投資帳面金額與所支付或收取對價之公允價值間之差額，係直接認列為權益。

當本公司對子公司之損失份額等於或超過其在該子公司之權益（包括權益法下子公司之帳面金額及實質上屬於本公司對該子公司淨投資組成部分之其他長期權益）時，係繼續按持股比例認列損失。

本公司與子公司之順流交易未實現損益於個體財務報告予以銷除。本公司與子公司之逆流及側流交易所產生之損益，僅在與本公司對子公司權益無關之範圍內，認列於個體財務報告。

(七) 投資關聯企業

關聯企業係指本公司具有重大影響，但非屬子公司或合資之企業。

本公司對投資關聯企業係採用權益法。權益法下，投資關聯企業原始依成本認列，取得日後帳面金額係隨本公司所享有之關聯企業損益及其他綜合損益份額與利潤分配而增減。此外，針對本公司可享有關聯企業權益之變動係按持股比例認列。

關聯企業發行新股時，本公司若未按持股比例認購，致使持股比例發生變動，並因而使投資之股權淨值發生增減時，其增減數調整資本公積—採權益法認列關聯企業股權淨值之變動數及採用權益法之投資。惟若未按持股比例認購或取得致使對關聯企業之所有權權益減少者，於其他綜合損益中所認列與該關聯企業有關之金額按減少比例重分類，其會計處理之基礎係

與關聯企業若直接處分相關資產或負債所必須遵循之基礎相同；前項調整如應調減資本公積，而採用權益法之投資所產生之資本公積餘額不足時，其差額調減保留盈餘。

當本公司對關聯企業之損失份額等於或超過對該關聯企業之權益（包括權益法下投資關聯企業之帳面金額及實質上屬於本公司對該關聯企業淨投資組成部分之其他長期權益）時，即停止認列進一步之損失。本公司僅於發生法定義務、推定義務或已代關聯企業支付款項之範圍內，認列額外損失及負債。

本公司於評估減損時，係將投資之整體帳面金額視為單一資產比較可回收金額與帳面金額，進行減損測試，所認列之減損損失亦屬於投資帳面金額之一部分。減損損失之任何迴轉，於該投資之可回收金額後續增加之範圍內予以認列。

本公司與關聯企業間之逆流、順流及側流交易所產生之損益，僅在與本公司對關聯企業權益無關之範圍內，認列於個體財務報告。

（八）不動產、廠房及設備

不動產、廠房及設備係以成本認列，後續以成本減除累計折舊及累計減損損失後之金額衡量。

建造中之不動產、廠房及設備係以成本認列。成本包括專業服務費用，及符合資本化條件之借款成本。該等資產於達預期使用狀態前，測試該等資產能否正常運作時所生產之試產品係以成本與淨變現價值孰低衡量，其銷售價款及成本係認列於損益。該等資產於完工並達預期使用狀態時，分類至不動產、廠房及設備之適當類別並開始提列折舊。

自有土地不提列折舊。除冷軋廠、熱軋廠及酸鍍廠之設備備品軋輥依其實際磨耗計提折舊外，其餘不動產、廠房及設備於耐用年限內按直線基礎，對每一重大部分單獨提列折舊。本公司至少於每一年度結束日對估計耐用年限、殘值及折舊方法進行檢視，並推延適用會計估計值變動之影響。

不動產、廠房及設備除列時，淨處分價款與該資產帳面金額間之差額認列於損益。

(九) 投資性不動產

投資性不動產係為賺取租金或資本增值或兩者兼具而持有之不動產。投資性不動產亦包括目前尚未決定未來用途所持有之土地。

自有之投資性不動產原始以成本（包括交易成本）衡量，後續以成本減除累計折舊及累計減損損失後之金額衡量。本公司採直線基礎提列折舊。

不動產、廠房及設備之不動產係以結束自用時之帳面金額轉列投資性不動產。

投資性不動產除列時，淨處分價款與該資產帳面金額間之差額係認列於損益。

(十) 不動產、廠房及設備、使用權資產及投資性不動產之減損

本公司於每一資產負債表日評估是否有任何跡象顯示不動產、廠房及設備、使用權資產及投資性不動產可能已減損。若有任一減損跡象存在，則估計該資產之可回收金額。倘無法估計個別資產之可回收金額，本公司估計該資產所屬現金產生單位之可回收金額。共用資產係依合理一致基礎分攤至個別現金產生單位。

可回收金額為公允價值減出售成本與其使用價值之較高者。個別資產或現金產生單位之可回收金額若低於其帳面金額時，將該資產或現金產生單位之帳面金額調減至其可回收金額，減損損失認列於損益。

當減損損失於後續迴轉時，該資產或現金產生單位之帳面金額調增至修訂後之可回收金額，惟增加後之帳面金額以不超過該資產或現金產生單位若未於以前年度認列減損損失時所決定之帳面金額（減除折舊）。減損損失之迴轉係認列於損益。

(十一) 金融工具

金融資產與金融負債於本公司成為該工具合約條款之一方時認列於個體資產負債表。

原始認列金融資產與金融負債時，若金融資產或金融負債非屬透過損益按公允價值衡量者，係按公允價值加計直接可歸屬於取得或發行金融資產或金融負債之交易成本衡量。直接可歸屬於取得或發行透過損益按公允價值衡量之金融資產或金融負債之交易成本，則立即認列為損益。

金融資產

金融資產之慣例交易係採交易日會計認列及除列。

1. 衡量種類

本公司所持有之金融資產種類為按攤銷後成本衡量之金融資產及透過其他綜合損益按公允價值衡量之權益工具投資。

(1) 按攤銷後成本衡量之金融資產

本公司投資金融資產若同時符合下列兩條件，則分類為按攤銷後成本衡量之金融資產：

- A. 係於某經營模式下持有，該模式之目的係持有金融資產以收取合約現金流量；及
- B. 合約條款產生特定日期之現金流量，該等現金流量完全為支付本金及流通在外本金金額之利息。

按攤銷後成本衡量之金融資產（包括現金及約當現金、按攤銷後成本衡量之應收帳款、其他應收款、其他金融資產及存出保證金）於原始認列後，係以有效利息法決定之總帳面金額減除任何減損損失之攤銷後成本衡量，任何外幣兌換損益則認列於損益。

除下列兩種情況外，利息收入係以有效利率乘以金融資產總帳面金額計算：

- A. 購入或創始之信用減損金融資產，利息收入係以信用調整後有效利率乘以金融資產攤銷後成本計算。

B. 非屬購入或創始之信用減損，但後續變成信用減損之金融資產，應自信用減損後之次一報導期間起以有效利率乘以金融資產攤銷後成本計算利息收入。

約當現金包括自取得日起 3 個月內，高度流動性，可隨時轉換成定額現金且價值變動風險甚小之定期存款、附買回票券及商業本票，係用於滿足短期現金承諾。

(2) 透過其他綜合損益按公允價值衡量之權益工具投資

本公司於原始認列時，可作一不可撤銷之選擇，將非持有供交易且非企業合併收購者所認列或有對價之權益工具投資，指定透過其他綜合損益按公允價值衡量。

透過其他綜合損益按公允價值衡量之權益工具投資係按公允價值衡量，後續公允價值變動列報於其他綜合損益，並累計於其他權益中。於投資處分時，累積損益直接移轉至保留盈餘，並不重分類為損益。

透過其他綜合損益按公允價值衡量之權益工具投資之股利於本公司收款之權利確立時認列於損益中，除非該股利明顯代表部分投資成本之回收。

2. 金融資產之減損

本公司於每一資產負債表日按預期信用損失評估按攤銷後成本衡量之金融資產（含應收帳款）之減損損失。

應收帳款按存續期間預期信用損失認列備抵損失。其他金融資產係先評估自原始認列後信用風險是否顯著增加，若未顯著增加，則按 12 個月預期信用損失認列備抵損失，若已顯著增加，則按存續期間預期信用損失認列備抵損失。

預期信用損失係以發生違約之風險作為權重之加權平均信用損失。12 個月預期信用損失係代表金融工具於報導日後 12 個月內可能違約事項所產生之預期信用損失，存續

期間預期信用損失則代表金融工具於預期存續期間所有可能違約事項產生之預期信用損失。

所有金融資產之減損損失係藉由備抵帳戶調降其帳面金額。

3. 金融資產之除列

本公司僅於對來自金融資產現金流量之合約權利失效，或已移轉金融資產且該資產所有權之幾乎所有風險及報酬已移轉予其他企業時，始將金融資產除列。

按攤銷後成本衡量之金融資產整體除列時，其帳面金額與所收取對價間之差額係認列於損益。透過其他綜合損益按公允價值衡量之權益工具投資整體除列時，累積損益直接移轉至保留盈餘，並不重分類為損益。

權益工具

本公司發行之權益工具係以取得價款扣除直接可歸屬之交易成本後之金額認列。

金融負債

1. 後續衡量

本公司持有之金融負債係以有效利息法按攤銷後成本衡量。

2. 金融負債之除列

除列金融負債時，其帳面金額與所支付對價（包含任何所移轉之非現金資產或承擔之負債）間之差額認列為損益。

衍生工具

本公司簽訂之衍生工具係遠期外匯合約，用以管理本公司之匯率風險。

衍生工具於簽訂衍生工具合約時，原始以公允價值認列，後續於資產負債表日按公允價值再衡量，後續衡量產生之利益或損失直接列入損益，然指定且為有效避險工具之衍生工具，其認列於損益之時點則將視避險關係之性質而定。當衍生工具

之公允價值為正值時，列為金融資產；公允價值為負值時，列為金融負債。

(十二) 避險會計

本公司指定部分避險工具(包括衍生工具及規避匯率風險之非衍生工具)進行現金流量避險。對確定承諾匯率風險之避險係以現金流量避險處理。

指定且符合現金流量避險之避險工具，其利益及損失屬有效避險部分係認列於其他綜合損益；屬避險無效部分則立即認列於損益。

當被避險項目認列於損益時，原先認列於其他綜合損益之金額將於同一期間重分類至損益，並於綜合損益表認列於與被避險項目相關之項目下。然而，當預期交易之避險將認列非金融資產或非金融負債時，原先認列於其他綜合損益之金額，將自權益轉列為該非金融資產或非金融負債之原始成本。

本公司僅於避險關係不再符合避險會計之要件時推延停止避險會計，此包括避險工具已到期、出售、解約或行使。先前於避險有效期間已認列於其他綜合損益之金額，於預期交易發生前仍列於權益，當預期交易不再預期會發生時，先前認列於其他綜合損益之金額將立即認列於損益。

(十三) 負債準備

認列為負債準備之金額係考量義務之風險及不確定性，而為資產負債表日清償義務所需支出之最佳估計。

當本公司預期履行合約義務所不可避免之成本超過預期從該合約可獲得之經濟效益時，認列因虧損性合約產生之現時義務為負債準備。評估合約是否係虧損性時，履行合約之成本包含履行合約之增額成本及與履行合約直接相關之其他成本之分攤。

(十四) 收入認列

本公司於客戶合約辨認履約義務後，將交易價格分攤至各履約義務，並於滿足各履約義務時認列收入。

移轉商品或勞務與收取對價之時間間隔在 1 年以內之合約，其重大財務組成部分不予調整交易價格。

1. 商品銷貨收入

本公司係於商品之控制權移轉予客戶時認列（客戶對商品已有訂定價格與使用之權利，並承擔商品陳舊過時風險），其中外銷於裝船日認列，內銷則於貨物運交時認列。銷售之預收款項，係認列為合約負債。

去料加工時，加工產品所有權之控制並未移轉，是以去料時不認列收入。

2. 勞務之提供

勞務收入係於勞務提供時隨勞務提供程度逐步認列收入。

（十五）租賃

本公司於合約成立日評估合約是否係屬（或包含）租賃。

1. 本公司為出租人

當租賃條款係移轉附屬於資產所有權之幾乎所有風險與報酬予承租人，則將其分類為融資租賃。所有其他租賃則分類為營業租賃。

營業租賃下，減除租賃誘因後之租賃給付係按直線基礎於相關租賃期間內認列為收益。

當租賃同時包含土地及建築物要素時，本公司係依附屬於各要素所有權之幾乎所有風險與報酬是否已移轉予承租人以評估各要素之分類係為融資租賃或營業租賃。租賃給付按合約成立日土地及建築物租賃權利之公允價值相對比例分攤予土地及建築物。若租賃給付能可靠地分攤至此兩項要素，各要素係按所適用之租賃分類處理。若租賃給付無法可靠地分攤至此兩項要素，則整體租賃係分類為融資租賃，惟若此兩項要素均明顯符合營業租賃標準，則整體租賃分類為營業租賃。

2. 本公司為承租人

除適用認列豁免之低價值標的資產租賃及短期租賃之租賃給付係按直線基礎於租賃期間內認列為費用，其他租賃皆於租賃開始日認列使用權資產及租賃負債。

使用權資產原始按成本（包含租賃負債之原始衡量金額、租賃開始日前支付之租賃給付減除收取之租賃誘因、原始直接成本及復原標的資產之估計成本）衡量，後續按成本減除累計折舊及累計減損損失後之金額衡量，並調整租賃負債之再衡量數。使用權資產係單獨表達於個體資產負債表。

使用權資產採直線基礎自租賃開始日起至耐用年限屆滿時或租賃期間屆滿時兩者之較早者提列折舊。若租賃期間屆滿時將取得標的資產所有權，或若使用權資產之成本反映購買選擇權之行使，則自租賃開始日起至標的資產耐用年限屆滿時提列折舊。

租賃負債原始按租賃給付（包含固定給付、取決於指數或費率之變動租賃給付）之現值衡量。若租賃隱含利率容易確定，租賃給付使用該利率折現。若該利率並非容易確定，則使用承租人增額借款利率。

後續，租賃負債採有效利息法按攤銷後成本基礎衡量，且利息費用係於租賃期間分攤。若租賃期間有變動，本公司再衡量租賃負債，並相對調整使用權資產，惟若使用權資產之帳面金額已減至零，則剩餘之再衡量金額認列於損益中。租賃負債係單獨表達於個體資產負債表。

（十六）借款成本

直接可歸屬於取得、建造或生產符合要件之資產之借款成本，係作為該資產成本之一部分，直到該資產達到預定使用或出售狀態之幾乎所有必要活動已完成為止。

特定借款如於符合要件之資本支出發生前進行暫時投資而賺取之投資收入，係自符合資本化條件之借款成本中減除。

除上述外，所有其他借款成本係於發生當年度認列為損益。

(十七) 員工福利

1. 短期員工福利

短期員工福利相關負債係以換取員工服務而預期支付之非折現金額衡量。

2. 退職後福利

確定提撥退休計畫之退休金係於員工提供服務期間將應提撥之退休金數額認列為費用。

確定福利退休計畫之確定福利成本（含服務成本、淨利息及再衡量數）係採預計單位福利法精算。服務成本及淨確定福利負債（資產）淨利息於發生時認列為員工福利費用。再衡量數（含精算損益及扣除利息後之計畫資產報酬）於發生時認列於其他綜合損益並列入保留盈餘，後續期間不重分類至損益。

淨確定福利負債（資產）係確定福利退休計畫之提撥短絀（剩餘）。淨確定福利資產不得超過從該計畫退還提撥金或可減少未來提撥金之現值。

(十八) 所得稅

所得稅費用係當期所得稅及遞延所得稅之總和。

1. 當期所得稅

本公司依所得稅申報轄區所制定之法規決定當期所得（損失），據以計算應付（可回收）之所得稅。

依中華民國所得稅法規定計算之未分配盈餘加徵所得稅，係於股東會決議年度認列。

以前年度應付所得稅之調整，列入當期所得稅。

2. 遞延所得稅

遞延所得稅係依帳載資產及負債帳面金額與計算課稅所得之課稅基礎二者所產生之暫時性差異計算。

遞延所得稅負債一般係就所有應課稅暫時性差異予以認列，而遞延所得稅資產則於很有可能有課稅所得以供可減除暫時性差異及虧損扣抵使用時認列。

與投資子公司、關聯企業相關之應課稅暫時性差異皆認列遞延所得稅負債，惟本公司若可控制暫時性差異迴轉之時點，且該暫時性差異很有可能於可預見之未來不會迴轉者除外。與此類投資有關之可減除暫時性差異，僅於其很有可能有足夠課稅所得用以實現暫時性差異，且於可預見之未來預期將迴轉的範圍內，予以認列遞延所得稅資產。

遞延所得稅資產之帳面金額於每一資產負債表日予以重新檢視，並針對已不再很有可能有足夠之課稅所得以供其回收所有或部分資產者，調減帳面金額。原未認列為遞延所得稅資產者，亦於每一資產負債表日予以重新檢視，並在未來很有可能產生課稅所得以供其回收所有或部分資產者，調增帳面金額。

遞延所得稅資產及負債係以預期負債清償或資產實現當期之稅率衡量，該稅率係以資產負債表日已立法或已實質性立法之稅率及稅法為基礎。遞延所得稅負債及資產之衡量係反映本公司於資產負債表日預期回收或清償其資產及負債帳面金額之方式所產生之租稅後果。

3. 當期及遞延所得稅

當期及遞延所得稅係認列於損益，惟與認列於其他綜合損益或直接計入權益之項目相關之當期及遞延所得稅係分別認列於其他綜合損益或直接計入權益。

五、重大會計判斷、估計及假設不確定性之主要來源

本公司於採用會計政策時，對於不易自其他來源取得相關資訊者，管理階層必須基於歷史經驗及其他攸關之因素作出相關之判斷、估計及假設。實際結果可能與估計有所不同。

(一) 存貨之評價

由於存貨須以成本與淨變現價值孰低者計價，本公司必須運用判斷及估計決定財務報導期間結束日存貨之淨變現價值。此存貨淨變現價值主要係依未來之售價為估計基礎，因此可能產生重大變動。

(二) 遞延所得稅資產之可實現性

遞延所得稅資產之可實現性主要視未來能否有足夠之獲利或應課稅暫時性差異而定，若未來實際產生之獲利與預期有重大差異，可能會迴轉／額外認列重大之遞延所得稅資產，該等迴轉／認列係於發生期間認列。

(三) 確定福利計劃之認列

確定福利退休計畫應認列之確定福利成本及淨確定福利負債（資產）係使用預計單位福利法進行精算評價，其採用之精算假設包括折現率、離職率及薪資預期增加率等估計，若該等估計因市場與經濟情況之改變而有所變動，可能會重大影響應認列之費用與負債金額。

六、現金及約當現金

	113 年 12 月 31 日	112 年 12 月 31 日
庫存現金及週轉金	\$ 390	\$ 640
銀行支票及活期存款	929,448	328,266
約當現金（原始到期日在 3 個月 以內之投資）		
商業本票	499,205	-
定期存款	-	967,232
附買回商業票券	-	569,601
	<u>\$ 1,429,043</u>	<u>\$ 1,865,739</u>

七、透過其他綜合損益按公允價值衡量之金融資產

	113 年 12 月 31 日	112 年 12 月 31 日
流 動		
國內上市公司股票	\$ 675,159	\$ 927,699
非 流 動		
國內未上市（櫃）公司股票	\$ 47,241	\$ 45,588

本公司依中長期策略目的投資國內公司股票，並預期透過長期投資獲利。本公司管理階層認為若將該等投資之短期公允價值波動列入損益，與前述長期投資規劃並不一致，因此選擇指定該等投資為透過其他綜合損益按公允價值衡量。

八、避險之金融工具

	113 年 12 月 31 日	112 年 12 月 31 日
避險之金融資產－流動		
外幣存款	\$ 28,326	\$ 140,442

本公司為支應國外設備購買而指定外幣存款為避險工具以規避匯率波動產生之現金流量風險，避險之金融工具相關資訊，參閱附註二十九。

九、應收帳款及其他應收款

	113 年 12 月 31 日	112 年 12 月 31 日
應收帳款－非關係人		
按攤銷後成本衡量總帳面金額	\$ 474,699	\$ 638,335
應收帳款－關係人		
按攤銷後成本衡量總帳面金額	\$ 33,036	\$ 106,208
其他應收款（含關係人）		
應收價格結算款	\$ 502,955	\$ 173,777
應收廢品出售款項	24,741	47,893
其 他	3,405	5,815
	\$ 531,101	\$ 227,485

（一）按攤銷後成本衡量之應收帳款

本公司信用風險管理政策請參閱附註二九(四)。本公司按存續期間預期信用損失認列應收帳款之備抵損失。存續期間預期信用損失係使用準備矩陣計算，本公司考量客戶過去違約紀錄與現時財務狀況、產業經濟情勢、並同時考量 GDP 預測及產業展望，以評估信用損失發生之風險及機率。本公司之信用損失歷史經驗顯示，不同客戶群之損失型態並無顯著差異，因此準備矩陣未進一步區分客戶群，僅以應收帳款逾期天數訂定預期信用損失率。

本公司依準備矩陣衡量應收帳款之備抵損失如下：

113 年 12 月 31 日

	未逾期	逾期 1~30 天	逾期 31~60 天	逾期 61~180 天	逾期 181~365 天	逾期超過 365 天	合計
預期信用損失率（%）	-	-	-	-	-	100	
總帳面金額	\$ 507,735	\$ -	\$ -	\$ -	\$ -	\$ -	\$ 507,735
備抵損失（存續期間預期信用損失）	-	-	-	-	-	-	-
攤銷後成本	\$ 507,735	\$ -	\$ -	\$ -	\$ -	\$ -	\$ 507,735

112 年 12 月 31 日

	未逾	逾 1~30 天	逾 31~60 天	逾 61~180 天	逾 181~365 天	逾 365 天	合計
預期信用損失率 (%)	-	-	-	-	-	100	
總帳面金額	\$ 744,543	\$ -	\$ -	\$ -	\$ -	\$ -	744,543
備抵損失 (存續期間預期信用損失)	-	-	-	-	-	-	-
攤銷後成本	\$ 744,543	\$ -	\$ -	\$ -	\$ -	\$ -	744,543

本公司之應收帳款餘額中，超過應收帳款合計數之 10% 客戶如下：

	113 年 12 月 31 日	112 年 12 月 31 日
甲 公 司	\$ 136,431	\$ 97,072
乙 公 司	121,623	69,510
丙 公 司	4,456	77,116
丁 公 司	-	170,970
	\$ 262,510	\$ 414,668

本公司與銀行簽訂無追索權之「應收帳款承購約定書」。依據合約，本公司出貨予客戶後即產生應收帳款移轉銀行之效力，雙方依約於次一銀行營業日完成相關手續，無須承擔應收款項無法收回之風險。

113 及 112 年度本公司讓售應收帳款之相關資料如下：

讓售交易對象	年初預支金額	本年度讓售金額	本年度已收現金額	截至年底已預支金額	已預支金額年利率 %	額 度
113 年度						
兆豐銀行	\$ 85,722	\$ 410,583	\$ 334,376	\$ 161,929	2.17	4.85 億元
臺灣銀行	1,791	-	1,791	-	-	-
	\$ 87,513	\$ 410,583	\$ 336,167	\$ 161,929		
112 年度						
兆豐銀行	\$ 224,382	\$ 365,240	\$ 503,900	\$ 85,722	2.03	4.85 億元
臺灣銀行	10,293	2,562	11,064	1,791	1.83	-
臺灣銀行	9,108	-	9,108	-	-	-
	\$ 243,783	\$ 367,802	\$ 524,072	\$ 87,513		

上述額度可循環使用。

(二) 其他應收款

本公司按存續期間預期信用損失認列其他應收款之備抵損失，存續期間預期信用損失係以帳款逾期天數訂定預期信用損失。

失率。截至 113 年及 112 年 12 月 31 日止並無逾期之其他應收款，因此評估後無備抵損失餘額。

十、存 貨

	113 年 12 月 31 日	112 年 12 月 31 日
原 料	\$ 4,867,188	\$ 5,474,468
製 成 品	1,897,449	2,112,065
在 製 品	248,594	627,325
物 料	232,803	350,978
其他存貨	14,821	6,770
在途原物料	-	477
	<u>\$ 7,260,855</u>	<u>\$ 8,572,083</u>

113 及 112 年度與存貨相關之營業成本分別為 30,907,874 千元及 36,891,289 千元。其中包括存貨回升利益分別為 34,439 千元及 1,212,121 千元，存貨回升利益係先前導致存貨淨變現價值低於成本因素已消失。

十一、預付款項

	113 年 12 月 31 日	112 年 12 月 31 日
進項稅額	\$ 82,693	\$ 85,623
留抵稅額	51,355	45,762
預付貨款	32,400	25,374
其他	17,877	25,348
	<u>\$ 184,325</u>	<u>\$ 182,107</u>

十二、其他金融資產

	113 年 12 月 31 日	112 年 12 月 31 日
流 動		
質押定期存款（附註三一）	\$ 500,000	\$ 500,000
質押活期存款（附註三一）	300,000	300,000
	<u>\$ 800,000</u>	<u>\$ 800,000</u>

十三、採用權益法之投資

	113 年 12 月 31 日	112 年 12 月 31 日
投資子公司	\$ 24,274	\$ 32,193
投資關聯企業	2,663,973	3,461,769
	<u>\$ 2,688,247</u>	<u>\$ 3,493,962</u>

(一) 投資子公司

	113 年 12 月 31 日	112 年 12 月 31 日
非上市（櫃）公司		
鴻高投資公司（鴻高）	\$ 24,274	\$ 32,193

子 公 司 名 稱	所有權權益及表決權百分比（%）	
	113 年 12 月 31 日	112 年 12 月 31 日
鴻 高	100	100

113 及 112 年度採用權益法之子公司之損益及其他綜合損益份額，係依據子公司同期間經會計師查核之財務報告認列。

(二) 投資關聯企業

	113 年 12 月 31 日	112 年 12 月 31 日
具重大性之關聯企業		
運鴻投資公司（運鴻）	\$ 2,423,581	\$ 3,237,182
個別不重大之關聯企業	240,392	224,587
	\$ 2,663,973	\$ 3,461,769

1、具重大性之關聯企業

公 司 名 稱	業 務 性 質	營 業 場 所	所持股權及表決權比例（%）	
			113 年 12 月 31 日	112 年 12 月 31 日
運 鴻	一般投資業	台 灣	39.59	39.59

運鴻於 112 年 2 月辦理現金增資，本公司未依持股比例參與現金增資，持股比例由 40.91%降為 39.59%，享有關聯企業之股權淨值減少而調減保留盈餘 5,122 千元，並將採權益法認列之其他綜合損益按持股減少比例重分類調增保留盈餘 5,505 千元。

113 及 112 年度採用權益法之關聯企業之損益及其他綜合損益份額，係依據關聯企業同期間經會計師查核之財務報告認列。

以下彙總性財務資訊係以關聯企業 IFRS 會計準則財務報告為基礎編製，並已反映採權益法時所作之調整。

運 鴻

	113 年 12 月 31 日	112 年 12 月 31 日
流動資產	\$ 517,995	\$ 611,196
非流動資產	5,603,440	7,565,260
流動負債	(55)	(120)
權 益	<u>\$ 6,121,380</u>	<u>\$ 8,176,336</u>
本公司持股比例 (%)	39.59	39.59
本公司享有之權益	<u>\$ 2,423,581</u>	<u>\$ 3,237,182</u>
投資帳面金額	<u>\$ 2,423,581</u>	<u>\$ 3,237,182</u>
	113 年度	112 年度
營業收入	<u>\$ 114,361</u>	<u>\$ 294,700</u>
本年度淨利	\$ 105,203	\$ 285,475
其他綜合損益	(2,134,243)	(781,201)
綜合損益總額	<u>\$ (2,029,040)</u>	<u>\$ (495,726)</u>
本公司享有之綜合損益 份額	<u>\$ (803,340)</u>	<u>\$ (190,504)</u>

2、個別不重大之關聯企業彙總資訊如下：

	113 年度	112 年度
本公司享有之份額		
本年度淨利	\$ 3,828	\$ 7,010
其他綜合損益	24,252	29,450
綜合損益總額	<u>\$ 28,080</u>	<u>\$ 36,460</u>

本公司對上述被投資公司持股與母公司中鋼公司及兄弟公司之持股合計達 20% 以上，是以採權益法評價。

上述個別不重大之關聯企業之業務性質、主要營業場所及公司註冊之國家資訊，請參閱附表四「被投資公司資訊」。

十四、不動產、廠房及設備

113 年度

成	本	土 地	房屋及建築	機 器 設 備	其 他 設 備	設 備 備 品	未 完 工 程 及待驗設備	合 計
113 年 1 月 1 日餘額	\$	3,996,115	\$ 5,042,071	\$ 23,011,162	\$ 4,598,338	\$ 1,263,624	\$ 73,421	\$ 37,984,731
增 添		11,848	27,803	555,902	105,074	84,225	(68,105)	716,747
處 分		-	-	(800,935)	(5,794)	(219,094)	-	(1,025,823)
重 分 類		(1,355)	(30)	-	-	-	-	(1,385)
113 年 12 月 31 日餘額	\$	4,006,608	\$ 5,069,844	\$ 22,766,129	\$ 4,697,618	\$ 1,128,755	\$ 5,316	\$ 37,674,270
累 計 折 舊								
113 年 1 月 1 日餘額	\$	-	\$ 2,409,230	\$ 19,915,909	\$ 4,326,177	\$ 728,315	\$ -	\$ 27,379,631
折 舊		-	136,215	294,232	96,200	109,125	-	635,772
處 分		-	-	(719,579)	(5,794)	(219,094)	-	(944,467)
113 年 12 月 31 日餘額	\$	-	\$ 2,545,445	\$ 19,490,562	\$ 4,416,583	\$ 618,346	\$ -	\$ 27,070,936
累 計 減 損								
113 年 1 月 1 日餘額	\$	-	\$ -	\$ 1,042,217	\$ -	\$ 153,156	\$ -	\$ 1,195,373
處 分		-	-	(81,356)	-	-	-	(81,356)
113 年 12 月 31 日餘額	\$	-	\$ -	\$ 960,861	\$ -	\$ 153,156	\$ -	\$ 1,114,017
113 年 12 月 31 日淨額	\$	4,006,608	\$ 2,524,399	\$ 2,314,706	\$ 281,035	\$ 357,253	\$ 5,316	\$ 9,489,317

112 年度

成	本	土 地	房屋及建築	機 器 設 備	其 他 設 備	設 備 備 品	未 完 工 程 及待驗設備	合 計
112 年 1 月 1 日餘額	\$	4,008,281	\$ 5,014,510	\$ 23,224,815	\$ 4,580,353	\$ 1,230,418	\$ 47,783	\$ 38,106,160
增 添		-	29,204	116,110	24,266	104,940	25,638	300,158
處 分		-	-	(329,763)	(6,281)	(71,734)	-	(407,778)
重 分 類		(12,166)	(1,643)	-	-	-	-	(13,809)
112 年 12 月 31 日餘額	\$	3,996,115	\$ 5,042,071	\$ 23,011,162	\$ 4,598,338	\$ 1,263,624	\$ 73,421	\$ 37,984,731
累 計 折 舊								
112 年 1 月 1 日餘額	\$	-	\$ 2,275,217	\$ 19,891,573	\$ 4,230,628	\$ 684,744	\$ -	\$ 27,082,162
折 舊		-	134,712	327,130	101,830	115,305	-	678,977
處 分		-	-	(302,794)	(6,281)	(71,734)	-	(380,809)
重 分 類		-	(699)	-	-	-	-	(699)
112 年 12 月 31 日餘額	\$	-	\$ 2,409,230	\$ 19,915,909	\$ 4,326,177	\$ 728,315	\$ -	\$ 27,379,631
累 計 減 損								
112 年 1 月 1 日餘額	\$	-	\$ -	\$ 1,069,186	\$ -	\$ 153,156	\$ -	\$ 1,222,342
處 分		-	-	(26,969)	-	-	-	(26,969)
112 年 12 月 31 日餘額	\$	-	\$ -	\$ 1,042,217	\$ -	\$ 153,156	\$ -	\$ 1,195,373
112 年 12 月 31 日淨額	\$	3,996,115	\$ 2,632,841	\$ 2,053,036	\$ 272,161	\$ 382,153	\$ 73,421	\$ 9,409,727

本公司之不動產、廠房及設備除設備備品軋輥依其實際磨耗計提折舊外，其餘係採直線基礎按下列耐用年數計提折舊：

房屋及建築	
房屋設備	5 年至 50 年
房屋主建築物	31 年至 60 年
機器設備	
動力機械設備	3 年至 30 年
高溫設備	3 年至 18 年

(接次頁)

(承前頁)

其他設備	
電腦設備	3 年至 10 年
事務、空調及消防設備	3 年至 20 年
運輸設備	5 年至 16 年
雜項設備	3 年至 20 年
儲 槽	10 年

本公司座落於高雄市岡山區農地係作為廠內空間之用，因法令限制，該土地所有權以個人名義登記，惟本公司已取得當事人之同意書，同意日後無償協助配合辦理非都市土地使用分區及使用地目變更，且隨時依本公司之要求無償將土地變更登記於本公司或所指定之個人名下，另該土地亦已設定抵押予本公司。上述土地業已於 113 年變更使用地目並完成所有權變更登記予本公司。截至 112 年 12 月 31 日止，上述土地之帳面價值為 19,354 千元，列入土地項下。

十五、租賃協議

(一) 使用權資產

	113 年 12 月 31 日	112 年 12 月 31 日
使用權資產帳面金額		
土 地	\$ 85,701	\$ 67,295
運輸設備	14,869	1,248
	<u>\$ 100,570</u>	<u>\$ 68,543</u>
	113 年度	113 年度
使用權資產之增添	<u>\$ 48,523</u>	<u>\$ 36,484</u>
使用權資產之折舊費用		
土 地	\$ 13,101	\$ 12,710
運輸設備	3,395	3,323
	<u>\$ 16,496</u>	<u>\$ 16,033</u>

除以上所列增添及認列折舊費用外，本公司之使用權資產於 113 及 112 年度並未發生重大轉租及減損情形。

(二) 租賃負債

	113 年 12 月 31 日	112 年 12 月 31 日
租賃負債帳面金額		
流動	\$ 14,541	\$ 13,626
非流動	\$ 87,036	\$ 56,092

租賃負債之折現率區間如下：

	113 年 12 月 31 日	112 年 12 月 31 日
土地(%)	0.85~1.59	0.65~1.50
運輸設備(%)	1.37	0.75~0.76

(三) 重要承租活動及條款

本公司承租若干土地做為存放鋼品用地使用，租賃期間為 5～10 年。於租賃期間終止時，本公司對所租賃之土地並無優惠承購權。

(四) 其他租賃資訊

	113 年度	112 年度
短期租賃費用	\$ 15,290	\$ 15,829
低價值資產租賃費用	\$ 1,177	\$ 1,080
租賃之現金流出總額	\$ 33,855	\$ 33,725

本公司選擇對符合短期租賃之運輸設備及符合低價值資產租賃之若干其他設備租賃適用認列之豁免，不對該等租賃認列相關使用權資產及租賃負債。

另本公司以營業租賃方式出租投資性不動產請參閱附註十六。

十六、投資性不動產

113 年度

	土	地	房屋及建築	合	計
成					
113 年 1 月 1 日餘額	\$	5,971,240	\$	42,710	\$ 6,013,950
重 分 類		1,355		30	1,385
113 年 12 月 31 日餘額	\$	5,972,595	\$	42,740	\$ 6,015,335

(接次頁)

(承前頁)

	土	地	房屋及建築	合	計
累 計 折 舊					
113 年 1 月 1 日餘額	\$	-	\$ 20,340	\$	20,340
折 舊		-	942		942
113 年 12 月 31 日餘額	\$	-	\$ 21,282	\$	21,282
113 年 12 月 31 日淨額	\$	5,972,595	\$ 21,458	\$	5,994,053

112 年度

	土	地	房屋及建築	合	計
成 本					
112 年 1 月 1 日餘額	\$	5,959,074	\$ 41,067	\$	6,000,141
重 分 類		12,166	1,643		13,809
112 年 12 月 31 日餘額	\$	5,971,240	\$ 42,710	\$	6,013,950
累 計 折 舊					
112 年 1 月 1 日餘額	\$	-	\$ 18,732	\$	18,732
折 舊		-	909		909
重 分 類		-	699		699
112 年 12 月 31 日餘額	\$	-	\$ 20,340	\$	20,340
112 年 12 月 31 日淨額	\$	5,971,240	\$ 22,370	\$	5,993,610

本公司於 99 年 6 月 30 日與非關係人簽訂高雄龍東段土地出租合約，營運期間為 20 年，租金依合約規定按月收取，113 及 112 年度租金收入分別為 88,797 千元及 87,025 千元，列入其他收入項下。截至 113 年及 112 年 12 月 31 日止，本公司依合約規定向承租人收取之保證金皆為 35,000 千元。

截至 113 年及 112 年 12 月 31 日止，因上述租賃合約已收取之票據及認列之預收租金內容如下：

	113 年 12 月 31 日	112 年 12 月 31 日
已收取之應收票據	\$ 54,757	\$ 53,683
減：預收租金	54,757	53,683
淨 額	\$ -	\$ -

以營業租賃出租投資性不動產未來將收取之租賃總額如下：

	113 年 12 月 31 日	112 年 12 月 31 日
第 1 年	\$ 101,916	\$ 100,765
第 2 年	91,796	89,996
第 3 年	93,632	91,796
第 4 年	95,504	93,632
第 5 年	97,412	95,504
超過 5 年	166,480	263,892
	<u>\$ 646,740</u>	<u>\$ 735,585</u>

本公司投資性不動產之房屋及建築係以直線基礎按 31 年至 55 年之耐用年限計提折舊。

本公司投資性不動產公允價值係由不動產估價師於 112 年 12 月進行評價，該評價係參考類似不動產市場交易價格之比較法、成本法、收益法及土地開發分析法等進行評價，以第 3 等級輸入值衡量。其重要假設及評價之公允價值如下：

	113 年 12 月 31 日	112 年 12 月 31 日
公允價值	<u>\$ 14,882,964</u>	<u>\$ 14,882,964</u>
費用率 (%)	28.86	28.86
折舊率 (%)	1.90~2.71	1.90~2.71

本公司投資性不動產皆係自有權益，亦未有提供擔保或抵押之情形。

十七、借 款

(一) 短期借款及銀行透支

	113 年 12 月 31 日	112 年 12 月 31 日
信用狀及出口押匯借款	\$ 1,571,210	\$ 2,485,244
週轉性借款	1,600,000	1,530,000
銀行透支（附註三一）	<u>755,555</u>	<u>769,471</u>
	<u>\$ 3,926,765</u>	<u>\$ 4,784,715</u>
利率區間 (%)	0.93~5.27	0.79~1.65

(二) 應付短期票券

	113 年 12 月 31 日	112 年 12 月 31 日
應付短期票券	\$ 100,000	\$ 2,500,000
減：未攤銷折價	66	4,326
	<u>\$ 99,934</u>	<u>\$ 2,495,674</u>
利率區間（%）	1.73	1.58~1.65

113 年及 112 年 12 月 31 日餘額為免保證商業本票，承兌機構包括大慶票券、中華票券、兆豐票券及聯邦銀行。

(三) 長期借款

	113 年 12 月 31 日	112 年 12 月 31 日
銀行信用借款		
陸續於 117 年 12 月		
前到期	\$ 2,900,000	\$ 2,600,000
銀行團聯貸		
於 118 年 3 月前到期	400,000	-
	<u>3,300,000</u>	<u>2,600,000</u>
減：聯貸主辦費	6,845	-
	<u>\$ 3,293,155</u>	<u>\$ 2,600,000</u>
利率區間（%）	1.78~2.11	1.62~1.76

112 年 9 月本公司與玉山銀行等 9 家金融機構簽訂總額度 60 億元之聯合授信合約，約定自首次動用日開始之借款期間本公司年度合併財務報告需符合若干財務比率及標準。本公司 113 年度合併財務報告符合上述規定。

(四) 長期應付票券

	113 年 12 月 31 日	112 年 12 月 31 日
長期應付票券	\$ 4,900,000	\$ 1,900,000
減：未攤銷折價	2,889	636
	<u>\$ 4,897,111</u>	<u>\$ 1,899,364</u>
利率區間（%）	1.86~1.97	1.67

長期應付票券為本公司與銀行簽訂商業本票循環發行及承銷協議書，合約期間 2~5 年，在期間內本公司僅需償付手續費及利息。113 年及 112 年 12 月 31 日餘額均為免保證商業本票。

十八、應付公司債

	113 年 12 月 31 日	112 年 12 月 31 日
國內無擔保公司債	\$ 3,000,000	\$ 3,000,000
減：公司債發行成本	421	1,556
一年內到期部分	2,999,579	-
	<u>\$ -</u>	<u>\$ 2,998,444</u>

發行相關主要條件如下：

發行公司	發行期間	發行總額	票面利率（%）	還本付息方式
本公司	5 年，於 114 年 3 月到期	\$ 2,000,000	0.78	每年付息一次，到期還本
本公司	5 年，於 114 年 9 月到期	1,000,000	0.65	每年付息一次，到期還本

十九、應付帳款

	113 年 12 月 31 日	112 年 12 月 31 日
應付帳款－非關係人 因營業而發生	<u>\$ 18,840</u>	<u>\$ 68,322</u>
應付帳款－關係人 因營業而發生	<u>\$ 60,966</u>	<u>\$ 578,527</u>

本公司訂有財務風險管理政策，以確保所有應付款於預先約定之信用期限內償還。

二十、其他應付款

	113 年 12 月 31 日	112 年 12 月 31 日
應付薪資及獎金	\$ 205,370	\$ 221,594
應付工程外包修護費用	83,333	129,406
應付水電費	72,095	75,085
應付運什費	61,807	65,860
其他	81,266	122,186
	<u>\$ 503,871</u>	<u>\$ 614,131</u>

二一、負債準備－流動

	113 年 12 月 31 日	112 年 12 月 31 日
虧損性合約	\$ <u><u>-</u></u>	\$ <u><u>137,900</u></u>
	113 年度	112 年度
年初餘額	\$ 137,900	\$ 133,700
本年度提列（迴轉）	<u>(137,900)</u>	<u>4,200</u>
年底餘額	\$ <u><u>-</u></u>	\$ <u><u>137,900</u></u>

虧損性合約之負債準備係本公司在與供應商簽訂不可取消之虧損性進貨合約下，以其履行合約義務之不可避免成本減除預計自該合約所賺取經濟效益之差額。

二二、退職後福利計畫

（一）確定提撥計畫

本公司所適用「勞工退休金條例」之退休金制度，係屬政府管理之確定提撥退休計畫，依員工每月薪資 6% 提撥退休金至勞工保險局之個人專戶。

（二）確定福利計畫

本公司部分員工適用我國「勞動基準法」之退休金制度，係屬確定福利退休計畫。員工退休金之支付，係根據服務年資及核准退休日前 6 個月平均工資計算。本公司按員工每月薪資總額一定比例提撥員工退休基金，交由勞工退休準備金監督委員會以該委員會名義存入台灣銀行之專戶，年度終了前，若估算專戶餘額不足給付次一年度內預估達到退休條件之勞工，次年度 3 月底前將一次提撥其差額。該專戶係委託勞動部勞動基金運用局管理，本公司並無影響投資管理策略之權利。

列入個體資產負債表之確定福利計畫金額列示如下：

	113 年 12 月 31 日	112 年 12 月 31 日
確定福利義務現值	\$ 1,401,625	\$ 1,394,110
計畫資產公允價值	<u>(1,478,019)</u>	<u>(1,355,575)</u>
淨確定福利負債（資產）	\$ <u><u>(76,394)</u></u>	\$ <u><u>38,535</u></u>

淨確定福利負債（資產）變動如下：

	確定福利 義務現值	計畫資產 公允價值	淨確定福利 負債（資產）
113 年 1 月 1 日	\$ 1,394,110	\$ (1,355,575)	\$ 38,535
服務成本			
當期服務成本	14,580	-	14,580
利息費用（收入）	17,158	(17,051)	107
認列於損益	31,738	(17,051)	14,687
再衡量數			
計畫資產報酬（除包 含於淨利息之金額 外）	-	(121,938)	(121,938)
精算利益－財務假設 變動	(28,034)	-	(28,034)
精算損失－經驗調整	85,087	-	85,087
認列於其他綜合損益	57,053	(121,938)	(64,885)
雇主提撥	-	(61,441)	(61,441)
福利支付	(81,276)	77,986	(3,290)
113 年 12 月 31 日	\$ 1,401,625	\$ (1,478,019)	\$ (76,394)
112 年 1 月 1 日	\$ 1,381,697	\$ (1,383,757)	\$ (2,060)
服務成本			
當期服務成本	15,416	-	15,416
利息費用（收入）	20,367	(21,019)	(652)
認列於損益	35,783	(21,019)	14,764
再衡量數			
計畫資產報酬（除包 含於淨利息之金額 外）	-	(7,670)	(7,670)
精算損失－財務假設 變動	28,421	-	28,421
精算損失－經驗調整	75,945	-	75,945
認列於其他綜合損益	104,366	(7,670)	96,696

（接次頁）

(承前頁)

	確定福利 義務現值	計畫資產 公允價值	淨確定福利 負債(資產)
雇主提撥	-	(62,773)	(62,773)
福利支付	(127,736)	119,644	(8,092)
112年12月31日	\$ 1,394,110	\$ (1,355,575)	\$ 38,535

確定福利計畫認列於損益之金額依功能別彙總如下：

	113年度	112年度
營業成本	\$ 12,217	\$ 12,301
營業費用	2,470	2,463
	\$ 14,687	\$ 14,764

本公司因「勞動基準法」之退休金制度暴露於下列風險：

1. 投資風險

勞動部勞動基金運用局透過自行運用及委託經營方式，將勞工退休基金分別投資於國內（外）權益證券與債務證券及銀行存款等標的，惟本公司之計畫資產得分配金額係以不低於當地銀行2年定期存款利率計算而得之收益。

2. 利率風險

政府公債及公司債之利率下降將使確定福利義務現值增加，惟計畫資產之債務投資報酬亦會隨之增加，兩者對淨確定福利負債之影響具有部分抵銷之效果。

3. 薪資風險

確定福利義務現值之計算係參考計畫成員之未來薪資。因此計畫成員薪資之增加將使確定福利義務現值增加。

本公司之確定福利義務現值係由合格精算師進行精算，衡量日之重大假設如下：

	113年12月31日	112年12月31日
折現率(%)	1.5	1.25
薪資預期增加率(%)	2.5	2.5
離職率(%)	0~4.5	0~4.5

若重大精算假設分別發生合理可能之變動，在所有其他假設維持不變之情況下，將使確定福利義務現值增加（減少）之金額如下：

	113 年 12 月 31 日	112 年 12 月 31 日
折 現 率		
增加 0.25%	\$ (27,235)	\$ (28,422)
減少 0.25%	\$ 28,034	\$ 29,299
薪資預期增加率		
增加 0.25%	\$ 27,274	\$ 28,432
減少 0.25%	\$ (26,634)	\$ (27,726)

由於精算假設可能彼此相關，僅單一假設變動之可能性不大，上述敏感度分析可能無法反映確定福利義務現值實際變動情形。

	113 年 12 月 31 日	112 年 12 月 31 日
預期 1 年內提撥金額	\$ 59,085	\$ 59,985
確定福利義務平均到期期間	8 年	8.4 年

二 三 、 權 益

（一）普通股股本

	113 年 12 月 31 日	112 年 12 月 31 日
額定股數（千股）	2,043,160	2,043,160
額定股本	\$ 20,431,600	\$ 20,431,600
已發行且已收足股款之股數（千股）	1,435,544	1,435,544
已發行股本	\$ 14,355,444	\$ 14,355,444

本公司股東常會於 98 年 6 月通過修改額定股數為 3,000,000 千股，目前經濟部商業司核准之額定股數為 2,043,160 千股。

本公司已發行之普通股每股面額為 10 元，每股享有一表決權及收取股利之權利。

(二) 資本公積

僅得用以彌補虧損	113 年 12 月 31 日	112 年 12 月 31 日
股票發行溢價	\$ 903	\$ 903
採用權益法認列關聯企業股權淨值之變動數	87	-
	<u>\$ 990</u>	<u>\$ 903</u>

發行股票溢價係 98 年度母公司中鋼公司以庫藏股票轉讓予子公司員工而認列酬勞成本及資本公積 743 千元；另 100 年度母公司中鋼公司辦理現金增資，依公司法規定保留 10% 由員工認購，本公司認列酬勞成本及資本公積 160 千元。

(三) 保留盈餘及股利政策

本公司盈餘分派政策規定，年度決算如有盈餘，於完納稅捐，彌補累積虧損後，依法提列法定盈餘公積，其餘再依法令規定提列或迴轉特別盈餘公積；如尚有餘額，併計上年度未分配之盈餘作為可供分配盈餘，由董事會擬具盈餘分配議案，提請股東會決議分派股利或保留之。

本公司 112 年 6 月 28 日股東會決議通過修正章程，依修正後章程之盈餘分派政策規定，董事會擬定盈餘分配案時，除有資金需求外，分派之普通股股利應不低於前項可供分配盈餘之 30%。本公司產業發展成熟，前項股東紅利之分派，將採現金股利及股票股利適度比例發放，其中現金股利比例不低於 50%。

依修正前章程之盈餘分派政策規定，每年就可供分配盈餘提撥不低於 30% 分配股東股息紅利，惟累積可供分配盈餘低於實收股本 3% 時，得不予分配。本公司產業發展成熟，故前項股東紅利之分派，將採現金股利及股票股利適度比例發放，其中現金股利額度不低於 50%。

法定盈餘公積提撥餘額達公司實收股本總額時，不受應先提列 10% 之限制。法定盈餘公積得用以彌補虧損，公司若無虧

損者，法定盈餘公積超過實收股本總額 25%之部分除得撥充股本外，尚得以現金分配。

本公司 113 年及 112 年 6 月股東常會分別決議通過 112 及 111 年度盈餘分配案如下：

	盈餘分配案		每股股利（元）	
	112 年度	111 年度	112 年度	111 年度
法定盈餘公積	\$ 6,212	\$ -		
特別盈餘公積	72,914	-		
現金股利	143,554	502,441	\$ 0.10	\$ 0.35

本公司 114 年 2 月董事會擬議 113 年度盈虧撥補案如下：

	盈 虧 撥 補 案
特別盈餘公積	\$ 154,962

有關 113 年度盈虧撥補案尚待 114 年 6 月召開之股東常會決議。

有關本公司董事會擬議及股東會決議之盈餘分配案等資訊，請至台灣證券交易所「公開資訊觀測站」查詢。

(四)國外營運機構財務報表換算之兌換差額

	113 年度	112 年度
年初餘額	\$ 317	\$ 386
當年度產生		
採用權益法之關聯		
企業之份額	152	(69)
年底餘額	\$ 469	\$ 317

(五) 透過其他綜合損益按公允價值衡量之金融資產未實現評價損益

	113 年度	112 年度
年初餘額	\$ (76,424)	\$ 298,690
當年度產生		
權益工具－未實現損益	(250,888)	(86,071)
採用權益法之關聯企業之份額	(828,274)	(276,827)
本年度其他綜合損益	(1,079,162)	(362,898)
處分權益工具累計損益移轉至保留盈餘	(16,929)	(6,711)
採用權益法認列關聯企業之變動數	-	(5,505)
年底餘額	\$ (1,172,515)	\$ (76,424)

(六) 避險工具損益－現金流量避險

	113 年度	112 年度
年初餘額	\$ 3,193	\$ (8,854)
當年度產生		
匯率風險－外幣存款	(1,385)	12,893
匯率風險－遠期外匯合約	-	2,166
所得稅影響數	277	(3,012)
	(1,108)	12,047
年底餘額	\$ 2,085	\$ 3,193

二四、收 入

(一) 合約餘額

	113 年 12 月 31 日	112 年 12 月 31 日	112 年 1 月 1 日
應收帳款	\$ 507,735	\$ 744,543	\$ 289,350
合約負債			
商品銷貨	\$ 57,025	\$ 40,310	\$ 102,146

(二) 客戶合約收入之細分

收入細分資訊請參閱明細表十六。

二五、本年度淨利（損）

本年度淨利（損）係包含以下項目：

(一) 其他收入

	113 年度	112 年度
租金收入	\$ 93,419	\$ 90,979
股利收入	12,776	35,151
其 他	49,650	45,169
	<u>\$ 155,845</u>	<u>\$ 171,299</u>

(二) 其他利益及損失

	113 年度	112 年度
淨外幣兌換利益	\$ 38,026	\$ 39,285
處分不動產、廠房及設備利益	22,730	37,010
手續費	(8,911)	(8,985)
其 他	(8,704)	(3,795)
	<u>\$ 43,141</u>	<u>\$ 63,515</u>

上述淨外幣兌換利益之內容如下：

	113 年度	112 年度
外幣兌換利益總額	\$ 154,829	\$ 152,758
外幣兌換損失總額	(116,803)	(113,473)
淨 利 益	<u>\$ 38,026</u>	<u>\$ 39,285</u>

(三) 財務成本

	113 年度	112 年度
銀行透支及借款利息	\$ 222,559	\$ 205,141
租賃負債之利息	1,349	939
按攤銷後成本衡量之金融負債之利息費用總額	223,908	206,080
減：列入符合要件資產成本中之金額	1,710	2,101
	<u>\$ 222,198</u>	<u>\$ 203,979</u>

利息資本化相關資訊如下：

	113 年度	112 年度
利息資本化金額	\$ 1,710	\$ 2,101
利息資本化年利率（%）	1.38~1.62	1.34~1.41

（四）折 舊

	113 年度	112 年度
不動產、廠房及設備	\$ 635,772	\$ 678,977
投資性不動產	942	909
使用權資產	16,496	16,033
	<u>\$ 653,210</u>	<u>\$ 695,919</u>
折舊依功能別彙總		
營業成本	\$ 640,693	\$ 683,722
營業費用	11,575	11,288
其他收入減項	942	909
	<u>\$ 653,210</u>	<u>\$ 695,919</u>

（五）投資性不動產之直接營運費用

	113 年度	112 年度
產生租金收入	\$ 13,653	\$ 13,955
未產生租金收入	13,890	9,530
	<u>\$ 27,543</u>	<u>\$ 23,485</u>

(六) 員工福利費用

	113 年度	112 年度
短期員工福利		
薪 資	\$ 908,043	\$ 940,936
勞 健 保	89,313	92,117
其 他	145,099	159,659
	<u>1,142,455</u>	<u>1,192,712</u>
退職後福利		
確定提撥計畫	29,220	28,284
確定福利計畫（附註二二）	14,687	14,764
	<u>43,907</u>	<u>43,048</u>
	<u>\$ 1,186,362</u>	<u>\$ 1,235,760</u>
依功能別彙總		
營業成本	\$ 987,065	\$ 1,025,884
營業費用	199,297	209,876
	<u>\$ 1,186,362</u>	<u>\$ 1,235,760</u>

(七) 員工酬勞及董事酬勞

本公司依章程規定係按當年度扣除分派員工及董事酬勞前之稅前利益，保留彌補虧損之數額後分別以不低於 1% 提撥員工酬勞及不高於 1% 提撥董事酬勞。本公司 113 年度為稅前淨損，是以未估列員工及董事酬勞費用。

112 年度員工及董事酬勞於 113 年 2 月經董事會決議以現金發放如下：

	112 年度
金 額	
員工酬勞	\$ 4,008
董事酬勞	802

年度個體財務報告通過發布日後若金額仍有變動，則依會計估計變動處理，於次一年度調整入帳。

本公司 112 年度員工及董事酬勞之實際配發金額與 112 年度個體財務報告之認列金額並無差異，111 年度為稅前淨損，是以未估列員工及董事酬勞費用。

有關本公司董事會決議之員工酬勞及董事酬勞資訊，請至台灣證券交易所「公開資訊觀測站」查詢。

二六、所得稅

(一) 認列於損益之所得稅費用（利益）

	113 年度	112 年度
當年度所得稅		
當期產生者	\$ -	\$ (1)
以前年度之調整	(40,526)	(31,841)
遞延所得稅		
當期產生者	(249,996)	34,916
	<u>\$ (290,522)</u>	<u>\$ 3,074</u>

會計所得（虧損）與所得稅費用（利益）之調節如下：

	113 年度	112 年度
稅前淨利（損）	<u>\$ (1,182,201)</u>	<u>\$ 162,355</u>
稅前淨利（損）按法定稅率 計算之所得稅費用（利益）	\$ (236,440)	\$ 32,471
永久性差異		
採用權益法認列投資收益	(9,137)	(24,170)
其他	21,974	60,383
未認列之暫時性差異	(26,393)	(33,769)
以前年度之調整	(40,526)	(31,841)
	<u>\$ (290,522)</u>	<u>\$ 3,074</u>

(二) 本公司並無直接列於權益之所得稅。

(三) 認列於其他綜合損益之所得稅費用（利益）

	113 年度	112 年度
遞延所得稅		
確定福利計畫		
再衡量數	\$ (12,977)	\$ 19,339
避險工具損益	277	(3,012)
	<u>\$ (12,700)</u>	<u>\$ 16,327</u>

(四) 本期所得稅資產

	113 年 12 月 31 日	112 年 12 月 31 日
本期所得稅資產		
應收退稅款	\$ 48,512	\$ 4,167

(五) 遞延所得稅資產與負債

遞延所得稅資產及負債之變動如下：

113 年度

	年 初 餘 額	認列於損益	認列於其他 綜 合 損 益	年 底 餘 額
遞延所得稅資產				
暫時性差異				
未實現存貨跌價損失	\$ 76,695	\$ (6,888)	\$ -	\$ 69,807
負債準備	27,580	(27,580)	-	-
確定福利計畫	7,707	5,270	(12,977)	-
其他	47,170	(20,869)	-	26,301
虧損扣抵	185,677	315,256	-	500,933
	<u>\$ 344,829</u>	<u>\$ 265,189</u>	<u>\$ (12,977)</u>	<u>\$ 597,041</u>
遞延所得稅負債				
暫時性差異				
土地增值稅	\$ (182,222)	\$ -	\$ -	\$ (182,222)
確定福利計畫	-	(15,279)	-	(15,279)
其他	(1,385)	86	277	(1,022)
	<u>\$ (183,607)</u>	<u>\$ (15,193)</u>	<u>\$ 277</u>	<u>\$ (198,523)</u>

112 年度

	年 初 餘 額	認 列 於 損 益	認 列 於 其 他 綜 合 損 益	年 底 餘 額
<u>遞延所得稅資產</u>				
暫時性差異				
未實現存貨跌價損失	\$ 319,119	\$ (242,424)	\$ -	76,695
負債準備	26,740	840	-	27,580
確定福利計劃	-	(11,632)	19,339	7,707
其他	27,433	21,951	(2,214)	47,170
虧損扣抵	-	185,677	-	185,677
	<u>\$ 373,292</u>	<u>\$ (45,588)</u>	<u>\$ 17,125</u>	<u>\$ 344,829</u>
<u>遞延所得稅負債</u>				
暫時性差異				
土地增值稅	\$ (182,222)	\$ -	\$ -	(182,222)
未實現銷貨毛損	(10,847)	10,847	-	-
確定福利計畫	(412)	412	-	-
其他	-	(587)	(798)	(1,385)
	<u>\$ (193,481)</u>	<u>\$ 10,672</u>	<u>\$ (798)</u>	<u>\$ (183,607)</u>

(六) 未認列為遞延所得稅資產之項目如下：

	113 年 12 月 31 日	112 年 12 月 31 日
<u>虧損扣抵</u>		
121 年度到期	\$ <u>693,292</u>	\$ <u>693,292</u>
<u>可減除暫時性差異</u>		
資產減損損失	\$ 586,940	\$ 692,287
遞延貸項折舊分攤	<u>229,065</u>	<u>255,682</u>
	<u>\$ 816,005</u>	<u>\$ 947,969</u>

(七) 未使用之虧損扣抵相關資訊

截至 113 年 12 月 31 日止，虧損扣抵相關資訊如下：

尚未扣抵餘額	最後扣抵年度
\$ 693,292	121 年度
928,174	122 年度
1,576,491	123 年度

(八) 所得稅核定情形

本公司截至 111 年度止之營利事業所得稅申報案，業經稅捐稽徵機關核定。

二七、每股盈餘（虧損）

	113 年度	112 年度
基本每股盈餘（虧損）	\$ (0.62)	\$ 0.11
稀釋每股盈餘（虧損）	\$ (0.62)	\$ 0.11

用以計算基本及稀釋每股盈餘（虧損）之淨利（損）及普通股加權平均股數如下：

本年度淨利（損）

	113 年度	112 年度
淨利（損）	\$ (891,679)	\$ 159,281

股 數

單位：千股

	113 年度	112 年度
用以計算基本每股盈餘（虧損）之普通股加權平均股數	1,435,544	1,435,544
具稀釋作用潛在普通股之影響		
員工酬勞	-	154
用以計算稀釋每股盈餘（虧損）之普通股加權平均股數	1,435,544	1,435,698

若本公司得選擇以股票或現金發放員工酬勞，則計算稀釋每股盈餘時，假設員工酬勞將採發放股票方式，並於該潛在普通股具有稀釋作用時計入加權平均流通在外股數，以計算稀釋每股盈餘。於次年度決議員工酬勞發放股數前計算稀釋每股盈餘時，亦繼續考量該等潛在普通股之稀釋作用。本公司 113 年度為虧損，若計入員工酬勞將產生反稀釋作用，是以未納入稀釋每股虧損之計算。

二八、資本風險管理

本公司進行資本管理以確保能夠於繼續經營之前提下，藉由將債務及權益餘額最適化，以使股東報酬極大化。

二九、金融工具

(一) 公允價值之資訊－非按公允價值衡量之金融工具

本公司管理階層認為非按公允價值衡量之金融資產及金融負債之帳面金額趨近其公允價值。

(二) 公允價值資訊－以重複性為基礎按公允價值衡量之金融工具

1. 公允價值層級

	第 1 等級	第 3 等級	合 計
113 年 12 月 31 日			
透過其他綜合損益按公允價值衡量之金融資產			
國內上市股票	\$ 675,159	\$ -	\$ 675,159
國內未上市（櫃）股票	-	47,241	47,241
	<u>\$ 675,159</u>	<u>\$ 47,241</u>	<u>\$ 722,400</u>

	第 1 等級	第 3 等級	合 計
112 年 12 月 31 日			
透過其他綜合損益按公允價值衡量之金融資產			
國內上市股票	\$ 927,699	\$ -	\$ 927,699
國內未上市（櫃）股票	-	45,588	45,588
	<u>\$ 927,699</u>	<u>\$ 45,588</u>	<u>\$ 973,287</u>

113 及 112 年度無第 1 等級與第 2 等級公允價值衡量間移轉之情形。

2. 金融資產以第 3 等級公允價值衡量之調節

		透過其他綜合 損益按公允 價值衡量 權益工具
113 年度		
年初餘額	\$	45,588
總利益或損失		
認列於其他		
綜合損益		1,653
年底餘額	\$	47,241
112 年度		
年初餘額	\$	41,163
總利益或損失		
認列於其他		
綜合損益		4,425
年底餘額	\$	45,588

3. 第 3 等級公允價值衡量之評價技術及輸入值

國內未上市（櫃）股票之公允價值，係參考被投資公司最近期淨值估算。

（三）金融工具之種類

	113 年 12 月 31 日	112 年 12 月 31 日
金 融 資 產		
避險之金融資產	\$ 28,326	\$ 140,442
按攤銷後成本衡量（註 1）	3,274,361	3,647,548
透過其他綜合損益按公允 價值衡量之金融資產		
權益工具投資	722,400	973,287
金 融 負 債		
按攤銷後成本衡量（註 2）	15,910,958	16,245,796

註 1：餘額係包含現金及約當現金、應收帳款（含關係人）、其他應收款（含關係人，不含應收營業退稅款）、其他金融資產及存出保證金等按攤銷後成本衡量之金融資產。

註 2：餘額係包含短期借款、應付短期票券、應付帳款（含關係人）、其他應付款、退款負債、應付公司債(含 1 年內到期之應付公司債)、長期借款、長期應付票券及存入保證金等按攤銷後成本衡量之金融負債。

（四）財務風險管理目的與政策

本公司主要金融工具包括避險之金融資產、應收帳款、權益投資、其他金融資產、應付帳款、短期借款、應付短期票券、應付公司債(含 1 年內到期之應付公司債)、長期借款、長期應付票券及租賃負債等。本公司財務處係為統籌協調進入國內與國際金融市場操作，藉由依照風險程度與廣度分析暴險之內部風險報告監督及管理與本公司營運有關之財務風險，該等風險包括市場風險（包含匯率風險、利率風險及其他價格風險）、信用風險及流動性風險。

本公司透過衍生金融工具規避暴險，以減輕該等風險之影響。衍生金融工具之運用受本公司董事會通過之政策所規範，其為匯率風險、利率風險、信用風險、衍生金融工具與非衍生金融工具之運用以及剩餘流動資金之投資書面原則。內部稽核人員持續地針對政策之遵循與暴險額度進行複核。本公司並未以投機目的而進行金融工具（包括衍生金融工具）之交易。

1. 市場風險

本公司因營運活動而承擔之主要財務風險為外幣匯率變動風險（參閱下述(1)）、利率變動風險（參閱下述(2)）以及其他價格風險（參閱下述(3)）。

本公司有關金融工具市場風險之暴險及其對該等暴險之管理與衡量方式並無改變。

(1) 匯率風險

本公司從事外幣計價之銷貨與進貨交易，因而使本公司產生匯率變動暴險。本公司匯率暴險之管理係於政策許可範圍內，利用外幣銀行存款及從事遠期外匯合約與確定承諾反向之匯率變動管理風險。

本公司於資產負債表日非功能性貨幣計價之貨幣性資產與貨幣性負債帳面金額，參閱附註三四。

敏感度分析

本公司外幣金融資產及金融負債主要受美金匯率波動之影響，下表詳細說明當新台幣（功能性貨幣）對各攸關外幣之匯率增加或減少 1% 時，本公司之敏感度分析。1% 係為本公司內部向主要管理階層報告匯率風險時所使用之敏感度比率，亦代表本公司對外幣匯率之合理可能範圍之評估。

敏感度分析僅包括流通在外之外幣貨幣性項目，參閱附註三四，下表係表示當新台幣相對於美金貨幣貶值 1% 時，對本公司損益或權益影響情況。

	美 金 之 影 響	
	113 年度	112 年度
稅前損益（註 1）	\$ 832	\$ 2,925
權 益（註 2）	283	1,404

註 1：主要源自於資產負債表日尚流通在外且未進行現金流量避險之美金（包含現金及約當現金、應收款項、短期借款、應付款項及其他應付款）。

註 2：源自於指定為現金流量避險之避險之金融資產。

(2) 利率風險

因本公司同時以固定及浮動利率借入資金，因而產生利率暴險。

本公司於資產負債表日受利率暴險之金融資產及金融負債帳面金額如下：

	113 年 12 月 31 日	112 年 12 月 31 日
具公允價值利率風險		
金融負債	\$ 3,201,090	\$ 5,563,836
具現金流量利率風險		
金融資產	1,729,448	1,428,266
金融負債	12,117,031	9,284,079

敏感度分析

若利率增加/減少 0.25%，在所有其他變數維持不變之情況下，本公司 113 及 112 年度之稅前淨利將分別減少/增加 25,968 千元及 19,640 千元。

(3) 其他價格風險

本公司投資於上市權益證券而產生權益價格暴險，本公司權益價格主要集中於台灣地區之股票，本公司每月依權益證券之收盤價格評價。

敏感度分析

若權益價格下跌 1 元，113 及 112 年度稅前其他綜合損益將因透過其他綜合損益按公允價值衡量金融資產之公允價值之變動均減少 34,359 千元。

2. 信用風險

信用風險係指交易對方拖欠合約義務而造成本公司財務損失之風險，截至資產負債表日，本公司可能因交易對方未履行義務造成財務損失之最大信用風險暴險主要係來自於個體資產負債表所認列之金融資產帳面金額。

本公司採行之政策係僅與信譽卓著之對象進行交易，交易採先收款（現金或信用狀）後出貨之模式，且本公司未對任何公司提供財務保證，其應收帳款主要係押匯作業

時間差所致，近年來皆未有呆帳情事發生，是以信用風險極低。

3. 流動性風險

本公司係透過管理及維持足夠部位之現金以支應公司營運並減輕現金流量波動之影響，銀行借款對本公司而言係為一項重要流動性來源，本公司管理階層隨時監督銀行融資額度使用狀況並確保借款合約條款之遵循。截至 113 年 12 月 31 日止，本公司未動用之長短期銀行融資額度為 480 億元，是以未有因無法籌措資金以履行合約義務之流動性風險。

下表係按到期日及未折現之到期金額彙總列示本公司已約定還款期間之非衍生金融負債分析：

	1 年 以 內	1 至 5 年	5 年 以 上	合 計
113 年 12 月 31 日				
短期借款	\$ 3,984,354	\$ -	\$ -	\$ 3,984,354
應付短期票券	100,000	-	-	100,000
應付帳款（含關係人）	79,806	-	-	79,806
其他應付款	483,306	-	-	483,306
退款負債	75,737	-	-	75,737
租賃負債	15,975	59,624	31,781	107,380
應付公司債	3,022,161	-	-	3,022,161
銀行長期借款	64,850	3,433,691	-	3,498,541
長期應付票券	-	4,900,000	-	4,900,000
存入保證金	-	-	35,000	35,000
	<u>\$ 7,826,189</u>	<u>\$ 8,393,315</u>	<u>\$ 66,781</u>	<u>\$ 16,286,285</u>

112 年 12 月 31 日				
短期借款	\$ 4,843,156	\$ -	\$ -	\$ 4,843,156
應付短期票券	2,500,000	-	-	2,500,000
應付帳款（含關係人）	646,849	-	-	646,849
其他應付款	594,801	-	-	594,801
退款負債	171,619	-	-	171,619
租賃負債	14,484	42,922	15,419	72,825
應付公司債	22,100	3,008,509	-	3,030,609
銀行長期借款	43,246	2,691,006	-	2,734,252
長期應付票券	-	1,900,000	-	1,900,000
存入保證金	-	-	35,000	35,000
	<u>\$ 8,836,255</u>	<u>\$ 7,642,437</u>	<u>\$ 50,419</u>	<u>\$ 16,529,111</u>

4. 現金流量避險

113 年 12 月 31 日

避險工具	幣別	合約金額 (千元)	到期 期間	遠期 價格	資產負債表 單行項目	帳面金額		當年度評估避 險無效性所採 用之避險工具 公允價值變動
						資產	負債	
現金流量避險 外幣存款	美金	\$ 864	NA	NA	避險之金融 資產	\$ 28,326	\$ -	\$ (1,385)

避險工具 / 被避險項目	當年度評估避 險無效性所採用 之被避險項目 價值變動		其他權益 帳面金額	
	持續適用避險會計		不再適用避險會計	
現金流量避險				
外幣存款／預期 採購設備款	\$	1,385	\$	2,606

113 年度

綜合損益影響	認列於其 他綜合損 益之避險 利益(損失)	認列於損 益之避險 無效性 利益(損失)	認列避險 無效性之 單行項目	自權益重分類 之金額及其 因被避險項目 已影響損益	至損益 單行項目 因被避險項目 不再預期發生
現金流量避險	\$ (1,385)	\$ -	-	\$ -	\$ -

112 年 12 月 31 日

避險工具	幣別	合約金額 (千元)	到期 期間	遠期 價格	資產負債表 單行項目	帳面金額		當年度評估避 險無效性所採 用之避險工具 公允價值變動
						資產	負債	
現金流量避險 外幣存款	美金	\$ 4,574	NA	NA	避險之金融 資產	\$ 140,442	\$ -	\$ 12,893

避險工具 / 被避險項目	當年度評估避 險無效性所採用 之被避險項目 價值變動		其他權益 帳面金額	
	持續適用避險會計		不再適用避險會計	
現金流量避險				
外幣存款／預期 採購原料及設 備款	\$	(12,893)	\$	3,991
遠期外匯合約／ 預期採購原料		(2,166)	-	-
	\$	(15,059)	\$	3,991

112 年度

綜合損益影響	認列於其他綜合損益之避險	認列於損益之避險	認列避險無效性之單行項目	自權益重分類至損益之金額及其單行項目
	利益（損失）	利益（損失）	無效性之單行項目	因被避險項目因被避險項目已影響損益不再預期發生
現金流量避險	\$ 15,059	\$ -	-	\$ - \$ -

三十、關係人交易

本公司與關係人間之交易如下：

（一）關係人名稱及其關係

關 係 人 名 稱	與 本 公 司 之 關 係
中國鋼鐵公司	本公司之母公司
鴻高投資股份有限公司	子 公 司
中龍鋼鐵公司（中龍）	兄弟公司
中聯資源公司（中聯資）	兄弟公司
中冠資訊公司（中冠）	兄弟公司
CSC Steel Sdn. Bhd.（中馬）	兄弟公司
中貿國際公司（中貿）	兄弟公司
高科磁技公司（高磁）	兄弟公司
中鋼機械公司（中機）	兄弟公司
中宇環保公司	兄弟公司
中鋼保全公司	兄弟公司
鋼堡科技公司	兄弟公司
中鋼運通公司	兄弟公司
中鋼結構公司	兄弟公司
網際優勢公司	兄弟公司
中鋼碳素化學公司	兄弟公司
友成石灰工廠公司	兄弟公司
中鋼光能公司	兄弟公司
高雄捷運公司	兄弟公司
聯鋼營造工程公司	兄弟公司
昆山綜貿金屬工業有限公司	兄弟公司
CSGT Metals Vietnam Joint Stock Company	兄弟公司
中貿國際日本株式會社	兄弟公司
鑫科材料科技股份有限公司	兄弟公司
中欣開發公司	兄弟公司
中鋼企管顧問公司	兄弟公司
鑫尚揚投資公司	關聯企業
太平洋船舶公司	其他關係人

(二) 營業收入

帳 列 項 目	關係人類別/名稱	113 年度	112 年度
銷貨收入	母 公 司	\$ 5,407	\$ -
	兄弟公司		
	中 馬	1,283,766	1,374,312
	其 他	19,033	18,852
		<u>1,302,799</u>	<u>1,393,164</u>
		\$ <u>1,308,206</u>	\$ <u>1,393,164</u>
勞務收入	母 公 司	\$ 344,922	\$ 422,897
	兄弟公司	16	10
		\$ <u>344,938</u>	\$ <u>422,907</u>

本公司銷貨與關係人之授信條件及交易價格與一般交易相當。

上述勞務收入係本公司與母公司簽訂熱軋粗鋼捲及熱軋酸洗鋼捲委託代工合約，合約價格以一定公式計價，收款方式係驗收後按月結算電匯收款。本公司與兄弟公司簽訂廢酸處理合約，合約價格以一定公式計價。收款方式係依據每月處理數量，於驗收後按月結算電匯收款。

帳 列 項 目	關係人類別/名稱	113 年度	112 年度
其他營業收入	母 公 司	\$ -	\$ 1,000
	兄弟公司		
	中 龍	41,227	40,933
	高 磁	12,739	12,007
		<u>53,966</u>	<u>52,940</u>
		\$ <u>53,966</u>	\$ <u>53,940</u>

本公司出售物料及氧化鐵粉予母公司及兄弟公司。

(三) 進 貨

關 係 人 類 別 / 名 稱	113 年 度	112 年 度
母 公 司	\$ 6,672,095	\$ 7,242,475
兄 弟 公 司		
中 龍	12,049,176	14,386,545
其 他	21,547	37,392
	12,070,723	14,423,937
	\$ 18,742,818	\$ 21,666,412

進貨主要為扁鋼胚及熱軋鋼捲，113 及 112 年度進貨價格及付款條件與一般交易相當。

(四) 應收關係人款項（不含對關係人放款）

帳 列 項 目	關 係 人 類 別 / 名 稱	113 年 12 月 31 日	112 年 12 月 31 日
應收帳款－關係人	母 公 司	\$ 28,417	\$ 30,105
	兄 弟 公 司	4,619	76,103
		\$ 33,036	\$ 106,208
其他應收款－關係人	母 公 司	\$ 502,955	\$ 173,780
	兄 弟 公 司		
	中 聯 資	20,484	36,530
	其 他	-	4
		20,484	36,534
		\$ 523,439	\$ 210,314

流通在外之應收帳款－關係人及其他應收款－關係人未收取保證，113 及 112 年度之應收帳款－關係人及其他應收款－關係人並未提列備抵損失。

(五) 應付關係人款項

帳 列 項 目	關 係 人 類 別	113 年 12 月 31 日	112 年 12 月 31 日
應付帳款－關係人	母 公 司	\$ 57,665	\$ 569,720
	兄 弟 公 司	455	3,804
	其 他 關 係 人	2,846	5,003
		\$ 60,966	\$ 578,527

帳 列 項 目	關 係 人 類 別	113 年	112 年
		12 月 31 日	12 月 31 日
其他應付款	母 公 司	\$ 2,256	\$ 2,215
	兄弟公司	10,889	20,350
	其他關係人	1,685	1,301
		<u>\$ 14,830</u>	<u>\$ 23,866</u>

流通在外之應付帳款－關係人及其他應付款－關係人餘額未提供擔保。

(六) 向關係人放款（帳列其他應收款－關係人）

利息收入

關係人類別	113 年度	112 年度
母公司	\$ -	\$ 2,150

本公司資金貸與母公司皆為無擔保放款，利率與市場利率相近。前述放款業已於 112 年底前收回。

(七) 其他關係人交易

1. 權 利 金

母公司於 92 年 5 月與日商住友金屬工業株式會社（於 108 年 4 月更名為日本製鐵株式會社）及日商住友商事株式會社簽訂合資協議書，在同年 7 月合資設立東亞聯合鋼鐵公司，母公司藉由此合資公司可獲得質優且料源穩定之扁鋼胚。母公司與本公司簽訂扁鋼胚授權協議書，本公司依採購噸數支付權利金予母公司，113 及 112 年度之權利金支出分別為 43,139 千元及 58,277 千元（已列入上述(三)進貨），113 年及 112 年 12 月 31 日應付權利金分別為 7,747 千元及 9,636 千元（列入(五)應付關係人款項）。上述扁鋼胚之採購價格依合約約定之公式計算。

2. 租 賃

(1) 本公司出租部分土地、屋頂與倉庫予兄弟公司，113 及 112 年度租金收入分別為 5,510 千元及 6,055 千元。

(2) 本公司出租部分土地與廠房儲區予母公司，113 及 112 年度租金收入分別為 6,103 千元及 5,928 千元。。

3. 其他支出及資本支出

其他支出包括進出口運什費、出口代理費、租金支出、董事報酬及車馬費等。

(1) 其他支出

	113 年度	112 年度
母 公 司	\$ 71,163	\$ 92,440
兄弟公司	104,320	107,931
其他關係人	88,914	115,199
	<u>\$ 264,397</u>	<u>\$ 315,570</u>

(2) 資本支出

	113 年度	112 年度
兄弟公司		
中 貿	\$ 33,960	\$ 38,270
中 冠	6,764	5,520
中 機	14,000	4,814
其 他	5,455	12,900
	<u>\$ 60,179</u>	<u>\$ 61,504</u>

4. 出售下腳收入(列入銷貨成本減項)

	113 年度	112 年度
兄弟公司		
中 聯 資	\$ 307,210	\$ 378,118
其 他	58	-
	<u>\$ 307,268</u>	<u>\$ 378,118</u>

(八) 對主要管理階層之獎酬

董事及其他主要管理階層之薪酬總額如下：

	113 年度	112 年度
短期員工福利	\$ 18,127	\$ 26,114
退職後福利	711	1,753
	<u>\$ 18,838</u>	<u>\$ 27,867</u>

三一、質抵押之資產

下列資產（按帳面價值）業經提供作為銀行透支之擔保：

	113 年 12 月 31 日	112 年 12 月 31 日
定期存款（列入其他金融資產－ 流動項下）	\$ 500,000	\$ 500,000
活期存款（列入其他金融資產－ 流動項下）	300,000	300,000
	<u>\$ 800,000</u>	<u>\$ 800,000</u>

三二、重大或有負債及未認列之合約承諾

除其他附註所述者外，本公司於 113 年 12 月 31 日有下列重大承諾事項及或有事項：

- （一）為採購原料及設備已開立但未使用信用狀金額約 1,873,099 千元。
- （二）已簽約或承諾之資本支出合約金額 226,895 千元，已入帳金額 133,393 千元，分別列入未完工程及待驗設備及預付設備款項下。
- （三）為採購及進出口貨物所需由金融機構提供保證金額 57,294 千元，及為購料提供保證票據約 174,500 千元。

三三、其他事項

112 年 2 月 15 日總統公布修正氣候變遷因應法，增訂徵收碳費規定，後續環境部於 113 年 8 月 29 日公告「碳費收費辦法」、「自主減量計畫管理辦法」及「碳費徵收對象溫室氣體減量指定目標」，並於 113 年 10 月公告碳費徵收費率及自 114 年 1 月 1 日起生效。依據 113 年度之排放量評估，本公司將成為碳費徵收對象，將於 114 年依實際排放量認列相關負債，於 115 年 5 月繳交碳費。

三四、具重大影響之外幣資產及負債資訊

以下資訊係本公司功能性貨幣以外之外幣彙總表達，所揭露之匯率係指該等外幣換算至功能性貨幣之匯率。具重大影響之外幣資產及負債如下：

單位：各外幣千元／匯率元									
		外	幣	匯	率	帳	面	金	額
113 年 12 月 31 日									
金融資產貨幣性項目									
美	金	\$	7,909	32.785	(美金:新台幣)	\$		259,282	
金融負債貨幣性項目									
美	金		4,507	32.785	(美金:新台幣)			147,768	
112 年 12 月 31 日									
金融資產貨幣性項目									
美	金		28,486	30.705	(美金:新台幣)			874,649	
金融負債貨幣性項目									
美	金		14,385	30.705	(美金:新台幣)			441,694	

本公司於 113 及 112 年度外幣兌換利益（已實現及未實現）分別為 38,026 千元及 39,285 千元，由於外幣交易種類繁多，是以無法按各重大影響之外幣別揭露兌換損益。

三五、附註揭露事項

(一) 113 年度之重大交易事項及(二)轉投資事業相關資訊

1. 資金貸與他人：無。
2. 為他人背書保證：無。
3. 年底持有有價證券情形（不包含投資子公司、關聯企業及合資控制部分）：附表一。
4. 累積買進或賣出同一有價證券之金額達新臺幣 3 億元或實收資本額百分之二十以上：無。

5. 取得不動產之金額達新臺幣 3 億元或實收資本額百分之二十以上：無。
6. 處分不動產之金額達新臺幣 3 億元或實收資本額百分之二十以上：無。
7. 與關係人進、銷貨之金額達新臺幣 1 億元或實收資本額百分之二十以上：附表二。
8. 應收關係人款項達新臺幣 1 億元或實收資本額百分之二十以上：附表三。
9. 從事衍生工具交易：無。
10. 被投資公司資訊：附表四。

(三) 大陸投資資訊：無。

(四) 主要股東資訊：附表五。

三六、部門資訊

個體財務報告得免編部門資訊。

中鴻鋼鐵股份有限公司及子公司

年底持有有價證券情形

民國 113 年 12 月 31 日

附表一

單位：新台幣千元

(除另註明外)

持 有 之 公 司	有 價 證 券 種 類 及 名 稱	與有價證券發行人之關係	帳 列 科 目	年 底				備 註
				股 數 / 單 位 數	帳 面 金 額	持 股 比 率 (%)	公 允 價 值	
中鴻鋼鐵公司	普 通 股 中國鋼鐵公司	母 公 司	透過其他綜合損益按公允價值 衡量之金融資產－流動	34,359,239	\$ 675,159	-	\$ 675,159	
	普 通 股 台灣偉士伯公司	-	透過其他綜合損益按公允價值 衡量之金融資產－非流動	134,167	\$ 39,928	2	\$ 39,928	113.11.30 淨值
	太平洋船舶貨物裝卸公司	本公司擔任監察人	透過其他綜合損益按公允價值 衡量之金融資產－非流動	250,000	7,313	5	7,313	113.11.30 淨值
					\$ 47,241		\$ 47,241	
鴻高投資公司	普 通 股 中國鋼鐵公司	最終母公司	透過其他綜合損益按公允價值 衡量之金融資產－非流動	1,003,980	\$ 19,728	-	\$ 19,728	

中鴻鋼鐵股份有限公司及子公司
與關係人進、銷貨之金額達新台幣 1 億元或實收資本額百分之二十以上
民國 113 年 1 月 1 日至 12 月 31 日

附表二

單位：新台幣千元
(除另註明外)

進（銷）貨之公司	交易對象名稱	關係	交易情形				交易條件與一般交易不同之情形及原因		應收（付）票據、帳款		備註
			進（銷）貨	金額	佔總進（銷）貨之比率（%）	授信期間			餘額	佔總應收（付）票據、帳款之比率（%）	
中鴻鋼鐵公司	中國鋼鐵公司	母 公 司	進 貨	\$6,672,095	25	即期信用狀／驗收後付款	\$-		(\$57,665)	(72)	
	中龍鋼鐵公司	兄弟公司	進 貨	12,049,176	45	即期信用狀／出貨前預付款項	-		-	-	
	CSC Steel Sdn. Bhd.	兄弟公司	銷 貨	(1,283,766)	(4)	裝船日(不含)起 7 營業日內電匯	-		-	-	
	中國鋼鐵公司	母 公 司	勞務收入	(344,922)	(1)	驗收後月結電匯	-	無第三交易對象可資比較	28,417	6	

中鴻鋼鐵股份有限公司及子公司
應收關係人款項達新台幣 1 億元或實收資本額 20% 以上
民國 113 年 12 月 31 日

附表三

單位：新台幣千元
(除另註明外)

帳列應收款項之公司	交易對象	關係	應收關係人款項餘額	週轉率	逾期應收關係人款項金額	處理方式	應收關係人款項期後收回金額(註2)	提列備抵呆帳金額
中鴻鋼鐵公司	中國鋼鐵公司	母公司	\$502,955	(註1)	\$-	-	\$-	\$-

註1：為應收價格結算款（列入其他應收款－關係人），不適用週轉率。

註2：截至會計師查核報告日止已收回之金額。

中鴻鋼鐵股份有限公司及子公司

被投資公司資訊

民國 113 年 1 月 1 日至 12 月 31 日

附表四

單位：新台幣千元

(除另註明外)

投資公司名稱	被投資公司名稱	所在地區	主要營業項目	原始投資金額		股數	比率 (%)	帳面金額	被投資公司 本年度(損)益	本年度認列 投資(損)益	備註
				本年年底	本年初						
中鴻鋼鐵公司	鴻高投資開發公司	台灣	一般投資業務	\$26,000	\$26,000	2,600,000	100.00	\$24,274	\$204	\$204	子公司
中鴻鋼鐵公司	運鴻投資公司	台灣	一般投資業務	2,001,152	2,001,152	337,554,151	39.59	2,423,581	105,203	41,652	關聯企業
中鴻鋼鐵公司	鑫尚揚投資股份有限公司	台灣	一般投資業務	200,000	200,000	20,000,000	16.67	240,392	22,967	3,828	關聯企業

中鴻鋼鐵股份有限公司

主要股東資訊

民國 113 年 12 月 31 日

附表五

主 要 股 東 名 稱	股 份	
	持 有 股 數	持股比例 (%)
中國鋼鐵股份有限公司	582,673,153	40.58

註 1：本表主要股東資訊係由集保公司以當季季底最後一個營業日，計算股東持有本公司已完成無實體登錄交付之普通股合計達 5% 以上資料且股東持有普通股之總股數除以已完成無實體登錄交付之普通股之總股數，且計算至百分比小數點第二位，百分比第三位以後無條件捨去。本公司個體財務報告所記載股本與實際已完成無實體登錄交付股數，可能因編製計算基礎不同或有差異。

註 2：上開資料如屬股東將持股交付信託，係以受託人開立信託專戶之委託人個別分戶揭示。至於股東依據證券交易法令辦理持股超過 10% 之內部人股權申報，其持股包括本人持股加計其交付信託且對信託財產具有運用決定權股份等，有關內部人股權申報資料請參閱公開資訊觀測站。

§重要會計項目明細表目錄§

項	目	編 號 / 索 引
資產、負債及權益項目明細表		
現金及約當現金明細表		明細表一
透過其他綜合損益按公允價值衡量之金融資產－流 動明細表		明細表二
避險之金融資產－流動明細表		附註八及二九
應收帳款明細表		明細表三
其他應收款明細表		附註九
存貨明細表		明細表四
預付款項明細表		附註十一
其他金融資產明細表		明細表五
透過其他綜合損益按公允價值衡量之金融資產－非 流動變動明細表		明細表六
採用權益法之投資變動明細表		明細表七
不動產、廠房及設備變動明細表		附註十四
不動產、廠房及設備累計折舊變動明細表		附註十四
不動產、廠房及設備累計減損變動明細表		附註十四
使用權資產變動明細表		明細表八
使用權資產累計折舊變動明細表		明細表八
投資性不動產變動明細表		附註十六
投資性不動產累計折舊變動明細表		附註十六
投資性不動產累計減損變動明細表		附註十六
遞延所得稅資產明細表		附註二六
短期借款明細表		明細表九
應付短期票券明細表		明細表十
應付帳款明細表		明細表十一
其他應付款明細表		附註二十
應付公司債明細表		明細表十二
長期借款明細表		明細表十三
租賃負債明細表		明細表十四
長期應付票券明細表		明細表十五
遞延所得稅負債明細表		附註二六
損益項目明細表		
營業收入明細表		明細表十六
營業成本明細表		明細表十七
營業費用明細表		明細表十八
其他收益及費損淨額明細表		附註二五(一)及(二)
財務成本明細表		附註二五(三)
員工福利及折舊費用功能別彙總表		明細表十九

中鴻鋼鐵股份有限公司
現金及約當現金明細表
民國 113 年 12 月 31 日

明細表一

單位：新台幣千元
(除另註明外)

名	稱	到	期	日	年 利 率 (%)	金 額
庫存現金						<u>\$ 390</u>
銀行存款						
活期存款						902,028
外幣活期存款						
美金 485,496.09 元						15,917
日幣 54,801,402.00 元						<u>11,503</u>
						<u>929,448</u>
約當現金						
商業本票				114.01.02~114.01.08	1.77~1.80	<u>499,205</u>
						<u>\$ 1,429,043</u>

註：美金按匯率 US\$1 = NTD32.785 換算。

日幣按匯率 JPY\$1 = NTD0.2099 換算。

中鴻鋼鐵股份有限公司

透過其他綜合損益按公允價值衡量之金融資產－流動明細表

民國 113 年 12 月 31 日

明細表二

單位：新台幣千元

(除另註明外)

金 融 商 品 名 稱	股 數	取 得 成 本	公 允 價 值 (註)		備 註
			單 價 (元)	總 額	
國內上市公司股票					
中國鋼鐵公司	34,359,239	\$ 667,181	19.65	\$ 675,159	註
加：評價調整		7,978			
		<u>\$ 675,159</u>			

註：公允價值係按年底之股票收盤價計算。

中鴻鋼鐵股份有限公司

應收帳款明細表

民國 113 年 12 月 31 日

明細表三

單位：新台幣千元

客 戶 名 稱	金 額 (註 2)
關 係 人	
中國鋼鐵股份有限公司	\$ 28,417
昆山綜貿金屬工業有限公司	2,563
中龍鋼鐵股份有限公司	2,056
	<u>\$ 33,036</u>
非關係人	
甲公司	\$ 136,431
乙公司	121,623
丙公司	48,607
丁公司	40,476
其他(註1)	127,562
	<u>\$ 474,699</u>

註 1：各項餘額皆未超過本項目餘額 5%。

註 2：未有逾期 1 年以上之款項。

中鴻鋼鐵股份有限公司

存貨明細表

民國 113 年 12 月 31 日

明細表四

單位：新台幣千元

項 目	金 額	
	成 本	淨變現價值（註）
原 料	\$ 5,050,931	\$ 4,867,541
物 料	241,123	279,165
在 製 品	276,139	248,591
製 成 品	2,026,874	1,898,346
其他存貨	14,821	14,821
備抵存貨跌價損失	(349,033)	-
	<u>\$ 7,260,855</u>	<u>\$ 7,308,464</u>

註：參閱附註四說明。

中鴻鋼鐵股份有限公司

其他金融資產明細表

民國 113 年 12 月 31 日

明細表五

單位：新台幣千元

(除另註明外)

銀 行 別	年 利 率 (%)	期 間	金 額	備 註
其他金融資產—流動				
定期存款				
臺企苓雅分行	0.71	113.11.29~114.01.29	\$ 300,000	註
兆豐港都分行	0.675	113.12.07~114.01.11	200,000	註
			<u>500,000</u>	
活期存款				
臺銀岡山分行	0.93		<u>300,000</u>	註
			<u>\$ 800,000</u>	

註：係提供作為銀行透支之擔保。

中鴻鋼鐵股份有限公司
透過其他綜合損益按公允價值衡量之金融資產－非流動變動明細表
民國 113 年度

明細表六

單位：新台幣千元
(除另註明外)

名 稱	年 股 數	初 公 允 價 值	本 年 度 增 加 (註 1) 股 數	公 允 價 值	本 年 度 減 少 股 數	公 允 價 值	年 底 公 允 價 值 (註 2)	提 供 擔 保 或 質 押 情 形
未上市(櫃)股票								
台灣偉士伯公司	134,167	\$ 38,868	-	\$ 1,060	-	\$ -	134,167 \$ 39,928	無
太平洋船舶貨物裝卸公司	250,000	6,720	-	593	-	-	250,000 7,313	無
		<u>\$ 45,588</u>		<u>\$ 1,653</u>		<u>\$ -</u>	<u>\$ 47,241</u>	

註 1：本年度增加係認列未實現評價利益 1,653 千元。

註 2：公允價值按附註二九評價方式估計。

中鴻鋼鐵股份有限公司
採用權益法之投資變動明細表
民國 113 年度

明細表七

單位：新台幣千元
(除另註明外)

被投資公司名稱	年初餘額		本年度增加（註 1）		本年度減少（註 2）		年底餘額			股權淨值		提供保證及 質押情形
	股數	金額	股數（註 3）	金額	股數	金額	持股比例		單價（元）	總價		
							股數	（%）			金額	
非上市（櫃）公司												
運鴻投資公司	329,802,616	\$ 3,237,182	7,751,535	\$ 41,711	-	\$ 855,312	337,554,151	39.59	\$ 2,423,581	\$ 7.18	\$ 2,423,581	無
鴻高投資公司	2,600,000	32,193	-	204	-	8,123	2,600,000	100	24,274	9.34	24,274	無
鑫尚揚投資公司	20,000,000	224,587	-	28,167	-	12,362	20,000,000	16.67	240,392	12.02	240,392	無
		\$ 3,493,962		\$ 70,082		\$ 875,797			\$ 2,688,247		\$ 2,688,247	

註 1：本年度增加係採用權益法認列投資收益 45,684 千元、被投資公司透過其他綜合損益按公允價值衡量之金融資產未實現評價利益 24,156 千元、採權益法認列之財務報表換算之兌換利益 152 千元、被投資公司確定福利計畫再衡量數 3 千元及被投資公司採權益法認列之公司權益變動數 87 千元。

註 2：本年度減少係認列被投資公司採權益法認列之權益變動數 10,261 千元、被投資公司配發現金股利 13,105 千元及被投資公司透過其他綜合損益按公允價值衡量之金融資產未實現評價損失 852,431 千元。

註 3：係被投資公司發放股票股利。

中鴻鋼鐵股份有限公司
使用權資產變動明細表
民國 113 年度

明細表八

單位：新台幣千元

項 目	土 地	運 輸 設 備	合 計
成 本			
年初餘額	\$ 109,745	\$ 15,841	\$ 125,586
增 添	31,507	17,016	48,523
處 分	(24,238)	(15,702)	(39,940)
年底餘額	<u>117,014</u>	<u>17,155</u>	<u>134,169</u>
累計折舊			
年初餘額	(42,450)	(14,593)	(57,043)
折舊費用	(13,101)	(3,395)	(16,496)
處 分	24,238	15,702	39,940
年底餘額	<u>(31,313)</u>	<u>(2,286)</u>	<u>(33,599)</u>
年底淨額	<u>\$ 85,701</u>	<u>\$ 14,869</u>	<u>\$ 100,570</u>

中鴻鋼鐵股份有限公司

短期借款明細表

民國 113 年 12 月 31 日

明細表九

單位：新台幣千元

(除另註明外)

借 款 種 類 及 債 權 人	借 款 期 間	年 利 率 (%)	年 底 餘 額	融 資 額 度	抵 押 或 擔 保
週轉性借款					
元大高雄	113.10.17~114.01.22	1.75	\$ 1,600,000	\$ 2,000,000	無
台幣信用狀及出口押匯借款					
臺銀岡山	113.12.17~114.03.24		505,999	2,500,000	無
合庫高雄	113.12.31~114.01.03		62,808	2,300,000	無
盤古高雄	113.10.29~114.05.02		1,002,403	1,920,000	無
		1.74~5.27	1,571,210		
銀行透支					
兆豐港都			185,246	200,000	定存單(註)
臺銀岡山			290,888	300,000	活存(註)
臺企苓雅			279,421	300,000	定存單(註)
		0.93~0.99	755,555		
			\$ 3,926,765		

註：參閱附註三一。

中鴻鋼鐵股份有限公司

應付短期票券明細表

民國 113 年 12 月 31 日

明細表十

單位：新台幣千元

(除另註明外)

承 兌 機 構	保 證 機 構	借 款 期 間	年 利 率 (%)	金	未 攤 銷 票 券 折 價	額
				發 行 金 額		帳 面 金 額
中華票券公司	免保	113.12.16~114.01.15	1.73	\$ 100,000	\$ 66	\$ 99,934

中鴻鋼鐵股份有限公司

應付帳款明細表

民國 113 年 12 月 31 日

明細表十一

單位：新台幣千元

廠	商	名	稱	金	額
關係人					
		中國鋼鐵股份有限公司		\$	57,665
		其他（註）			3,301
				\$	60,966
非關係人					
		甲公司		\$	1,195
		乙公司			1,087
		其他（註）			16,558
				\$	18,840

註：各項餘額皆未超過本項目餘額 5%。

中鴻鋼鐵股份有限公司

應付公司債明細表

民國 113 年 12 月 31 日

明細表十二

單位：新台幣千元

(除另註明外)

債 券 名 稱	受 託 人	發 行 期 間	付 息 日 期 及 償 還 辦 法	年 利 率 (%)	金				額		擔 保 情 形
					發 行 總 額	已 還 數 額	年 底 餘 額	公 司 債 發 行 成 本	帳 面 金 額		
5 年 期 無 擔 保 公 司 債	台 北 富 邦 商 業 銀 行	109.03 ~ 114.03	每 年 付 息 一 次 ， 到 期 還 本	0.78	\$ 2,000,000	\$ -	\$ 2,000,000	\$ (112)	\$ 1,999,888		無
	台 北 富 邦 商 業 銀 行	109.09 ~ 114.09	每 年 付 息 一 次 ， 到 期 還 本	0.65	1,000,000	-	1,000,000	(309)	999,691		無
					\$ 3,000,000	\$ -	\$ 3,000,000	\$ (421)	\$ 2,999,579		

中鴻鋼鐵股份有限公司

長期借款明細表

民國 113 年 12 月 31 日

明細表十三

單位：新台幣千元

(除另註明外)

債 權	銀 行	期 限 及 償 還 辦 法	年 利 率 (%)	金 額		合 計	抵 押 或 擔 保
				一 年 內 到 期	一 年 後 到 期		
銀行團聯貸							
玉山高雄		註		\$ -	\$ 56,000	\$ 56,000	無
土銀臺南		"		-	52,000	52,000	無
合庫高雄		"		-	52,000	52,000	無
一銀高雄		"		-	52,000	52,000	無
華銀高雄		"		-	52,000	52,000	無
元大高雄		"		-	52,000	52,000	無
台銀岡山		"		-	28,000	28,000	無
彰銀高雄		"		-	28,000	28,000	無
兆豐港都		"		-	28,000	28,000	無
				-	400,000	400,000	
銀行長期借款							
臺銀岡山		116 年 6 月起分期攤還，117 年 12 月到期		-	1,000,000	1,000,000	無
臺銀岡山		116 年 11 月到期前循環動用			600,000	600,000	無
臺銀岡山		116 年 11 月到期前循環動用			400,000	400,000	無
兆豐港都		115 年 9 月到期前循環動用		-	100,000	100,000	無
土銀臺南		115 年 6 月到期前循環動用		-	300,000	300,000	無
中國輸出高雄		116 年 8 月到期一次性償還		-	500,000	500,000	無
				-	2,900,000	2,900,000	
減：聯貸主辦費				-	6,845	6,845	
			1.78~2.11	\$ -	\$ 3,293,155	\$ 3,293,155	

註：自首次動用日 113 年 3 月 15 日起算至屆滿 5 年之前得循環動用。

中鴻鋼鐵股份有限公司

租賃負債明細表

民國 113 年 12 月 31 日

明細表十四

單位：新台幣千元

(除另註明外)

項 目	租 賃 期 間	折現率(%)	年 底 餘 額
土 地	104.03.01~123.12.31	0.85~1.59	\$ 86,641
運輸設備	113.04.30~118.04.29	1.37	14,936
			<u>\$ 101,577</u>

註 1：承租活動及條款參閱附註十五。

註 2：租賃負債一年內到期部分 14,541 千元已轉列流動負債。

中鴻鋼鐵股份有限公司

長期應付票券明細表

民國 113 年 12 月 31 日

明細表十五

單位：新台幣千元

(除另註明外)

承	兌	機	構	保	證	機	構	額	度	契	約	期	間	年	利率（％）	金		帳	額		抵	押	或	擔	保
																發	行		金	額					
應付商業本票																									
	中華票券			免	保			\$	500,000		113.03.29~115.03.28					\$	500,000	\$	622	\$	499,378				無
	中華票券			免	保				1,000,000		113.12.30~118.12.29						1,000,000		848		999,152				無
	大慶票券			免	保				500,000		113.05.17~115.05.17						500,000		405		499,595				無
	聯邦銀行			免	保				500,000		111.08.19~115.10.31						500,000		229		499,771				無
	聯邦銀行			免	保				500,000		111.08.19~115.10.31						500,000		229		499,771				無
	聯邦銀行			免	保				1,000,000		113.03.05~117.03.04						1,000,000		459		999,541				無
	台新銀行			免	保				900,000		113.01.14~115.01.14						900,000		97		899,903				無
								\$	4,900,000					1.86~1.97		\$	4,900,000	\$	2,889	\$	4,897,111				

註：係商業本票循環發行，合約期間 2~5 年，是以列入長期應付票券。

中鴻鋼鐵股份有限公司

營業收入明細表

民國 113 年度

明細表十六

單位：新台幣千元

(除另註明外)

項	目	數 量 (公 噸)	金 額
銷貨收入			
	熱軋產品	1,215,058	\$ 23,162,940
	冷軋產品	221,713	4,893,946
	鋼管產品	55,556	1,457,444
	鍍鋅產品	22,453	512,737
	銷貨收入淨額		<u>30,027,067</u>
勞務收入			369,424
其他營業收入			<u>64,676</u>
			<u><u>\$ 30,461,167</u></u>

中鴻鋼鐵股份有限公司

營業成本明細表

民國 113 年度

明細表十七

單位：新台幣千元

項	目	金	額
自製產品銷貨成本			
直接原料			
年初原料盤存		\$	5,675,998
本年度進料			26,660,563
年底原料盤存			(5,050,931)
			<u>27,285,630</u>
直接人工			332,232
製造費用			<u>3,417,376</u>
製造成本			31,035,238
年初在製品盤存			649,696
年底在製品盤存			(276,139)
			<u>31,408,795</u>
年初製成品盤存			2,216,020
年底製成品盤存			(2,026,874)
下腳收入			(673,101)
其他			<u>57,035</u>
銷貨成本合計			30,981,875
勞務成本			299,420
進貨合約損失（迴轉利益）			(137,900)
其他營業成本			<u>63,899</u>
營業成本合計		\$	<u><u>31,207,294</u></u>

中鴻鋼鐵股份有限公司

營業費用明細表

民國 113 年度

明細表十八

單位：新台幣千元

項 目	推 銷 費 用	管 理 費 用	合 計
出口費用	\$ 164,940	\$ -	\$ 164,940
薪資及獎金支出	42,114	114,962	157,076
佣 金	28,507	-	28,507
職工福利	6,079	15,060	21,139
保 險 費	6,371	13,060	19,431
勞 務 費	1,051	13,819	14,870
其 他	12,705	75,973	88,678
	<u>\$ 261,767</u>	<u>\$ 232,874</u>	<u>\$ 494,641</u>

中鴻鋼鐵股份有限公司
員工福利及折舊費用功能別彙總表
民國 113 及 112 年度

明細表十九

單位：新台幣千元
(除另註明外)

	113 年度				112 年度			
	營業成本	營業費用	營業外收入及支出	合計	營業成本	營業費用	營業外收入及支出	合計
員工福利費用								
薪 資	\$ 750,967	\$ 152,949	\$ -	\$ 903,916	\$ 778,069	\$ 159,477	\$ -	\$ 937,546
勞 健 保	75,863	13,450	-	89,313	77,919	14,198	-	92,117
退 休 金	36,886	7,021	-	43,907	36,202	6,846	-	43,048
職工福利	121,226	21,139	-	142,365	131,444	25,605	-	157,049
董事酬金	-	4,127	-	4,127	-	3,390	-	3,390
其 他	2,123	611	-	2,734	2,250	360	-	2,610
	<u>\$ 987,065</u>	<u>\$ 199,297</u>	<u>\$ -</u>	<u>\$ 1,186,362</u>	<u>\$ 1,025,884</u>	<u>\$ 209,876</u>	<u>\$ -</u>	<u>\$ 1,235,760</u>
折 舊	<u>\$ 640,693</u>	<u>\$ 11,575</u>	<u>\$ 942</u>	<u>\$ 653,210</u>	<u>\$ 683,722</u>	<u>\$ 11,288</u>	<u>\$ 909</u>	<u>\$ 695,919</u>

註 1：本年度及前一年度員工人數分別為 1,073 人及 1,110 人，其中未兼任員工之董事人數皆為 6 人。

註 2：1. 本年度及前一年度平均員工福利費用分別為 1,108 千元及 1,116 千元。

2. 本年度及前一年度平均員工薪資費用分別為 847 千元及 849 千元。

3. 平均員工薪資費用調整變動情形-0.24%。

4. 本公司無設立監察人。

5. 本公司薪資報酬政策：

董 事：(1)獨立董事酬勞採固定報酬，不另支領公司章程第 28 條所訂之董事酬勞金，本公司盈虧不影響獨立董事固定報酬。

(2)獨立董事應參與董事會，車馬費由本公司給付。

(3)獨立董事如擔任董事會功能性委員會成員，應參與董事會功能性委員會會議，本公司並依其實際出席情形給付出席費。

經理人：董事長、總經理及副總經理人員之薪給待遇標準及調整，經送薪資報酬委員會討論建議後，提報董事會核定。

員 工：員工薪資報酬係參考同業薪資基準、市場人力供需、考量營運財務狀況，並訂定「薪資管理辦法」，制定新進人員敘薪標準，提供優於法定基本工資標準之本薪，且不因性別而有所差異，相同職位、職等之男女從業人員其本薪相同，即比例為 1:1。

社團法人高雄市會計師公會會員印鑑證明書

高市公證字第

號

1140026

(1) 郭麗園

會員姓名：

(2) 楊朝欽

事務所名稱：勤業眾信聯合會計師事務所

事務所地址：高雄市成功二路88號3樓

事務所電話：5301888





事務所統一編號：94998251

會員證書字號：(1)高市會證字第386號

委託人統一編號：07838854

(2)台省會證字第4578號

印鑑證明書用途：辦理中鴻鋼鐵股份有限公司113年度（自民國113年1月1日至113年12月31日止）財務報表之查核簽證。

簽名式 (一)		存會印鑑 (一)	
簽名式 (二)		存會印鑑 (二)	

理事長：



核對人：王偉惠

中華民國

114

年

月

17

日