

股票代碼:2014

member of CSC Group 中鋼集團



中鴻鋼鐵股份有限公司 第三季 法人說明會

CHUNG HUNG STEEL CORPORATION
2024 Q3
INVESTOR CONFERENCE

2024.09.25



免責聲明

- ☞ 本簡報與同時發布之相關訊息，係依公司目前狀況及現有資訊而做成，因此本公司特別聲明報告內容，僅為資訊流通之目的而公佈，並非投資建議。
- ☞ 本公司未來實際產生的營運結果、財務狀況與業務成果，可能與預測性資訊有所差異，其原因可能來自各種因素，包括但不限於市場需求、各種政策法令與整體經濟現況之改變，以及其他本公司無法掌控之風險等因素。
- ☞ 對於這些看法在未來若有任何改變或調整時，本公司不負責隨時提醒或更新。

目錄

1	公司簡介	1
2	產業概況	3
3	財務概況	12
4	永續發展實績	17

目錄

1	公司簡介	1
2	產業概況	3
3	財務概況	12
4	評鑑實績	17

公司簡介

設立日期

1983年9月29日

董事長

曾貴松

總經理

朱敏

實收資本額

**新臺幣
14,355,444 千元**

公司地址

**高雄市橋頭區
芋寮里芋寮路
317號**

主要股東

**中國鋼鐵股份有
限公司(40.59%)**

主要產品

**生產熱軋鋼捲、
冷軋鋼捲、
鋼管、
熱軋酸洗塗油鋼捲**

生產據點

**高雄市：熱軋廠、
冷軋廠、
鋼管廠大發廠區、
酸鍍廠
彰化縣(彰濱工業區)：
鋼管廠鹿港廠區**

目錄

1	公司簡介	1
2	產業概況	3
3	財務概況	12
4	永續發展實績	17

全球景氣分析 (經濟成長預測)

全球經濟成長率預測值(%)

Country	2022	2023	2024	2025
全球	3.5	3.3	3.2	3.3
先進國家	2.6	1.7	1.7	1.8
美國	1.9	2.5	2.6	1.9
日本	1.0	1.9	0.7	1.0
歐元區	3.4	0.5	0.9	1.5
新興市場	4.4	5.7	5.4	5.1
中國	3.0	5.2	5.0	4.5
印度	7.0	8.2	7.0	6.5
東協五國	5.5	4.1	4.5	4.6

資料來源：2024.07 IMF 世界經濟展望報告。

經濟成長預測說明

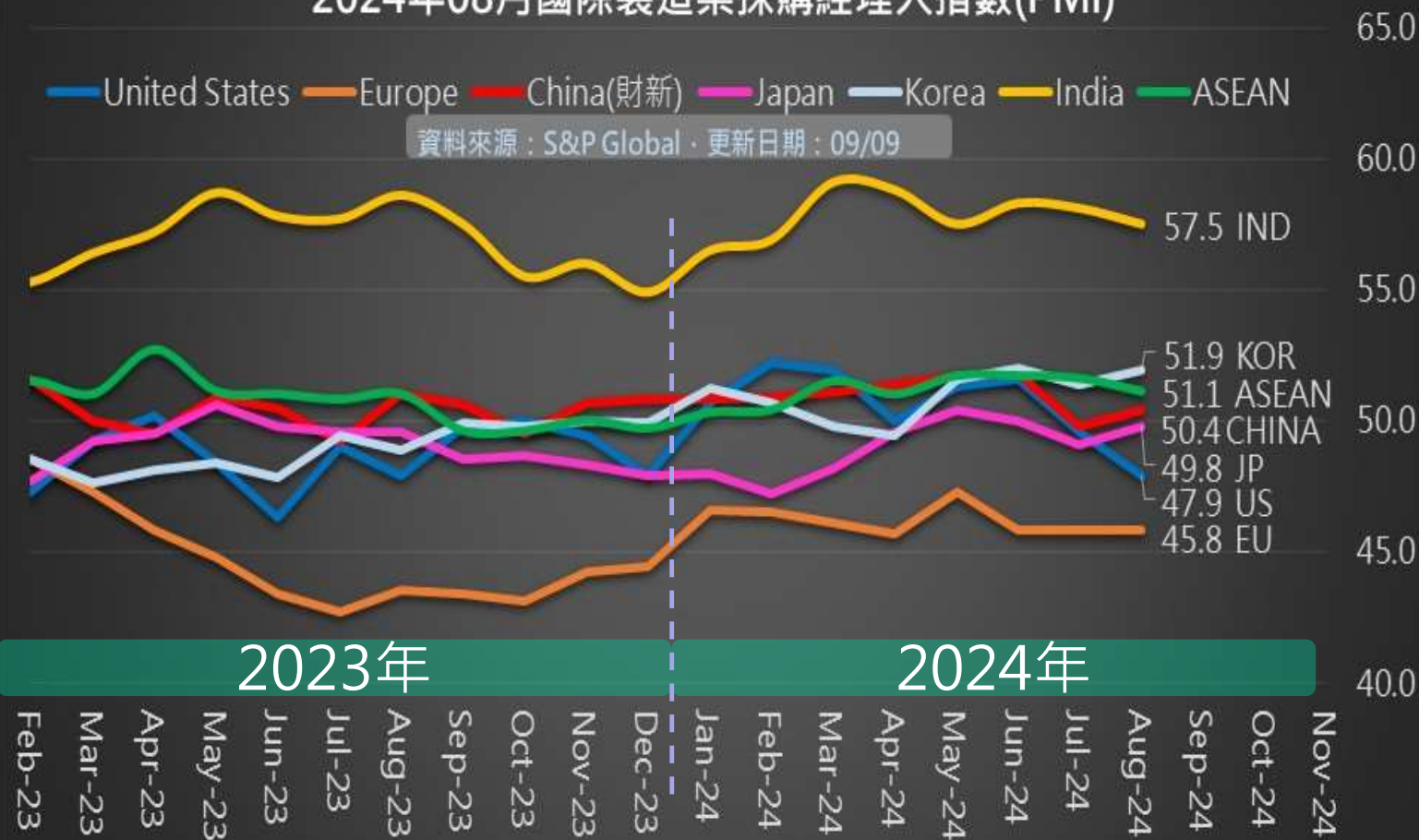
- 由於各國的經濟增速修正後互相抵銷，IMF針對2024年全球經濟成長較前次預測大致持平於3.2%。
- 2024年印度及中國仍是全球經濟增長的主要動力，分別上調至7.0%及5.0%；歐洲則受惠服務業表現與出口高於預期，經濟成長上調至0.9%。
- 此外，隨著通膨逐漸放緩，各國央行已陸續下調利率，資金寬鬆或將帶動投資增加及經濟升溫，預計2025年全球經濟成長將增加0.1%至3.3%。

全球景氣分析 (國際製造業PMI)

2024年08月國際製造業採購經理人指數(PMI)

United States Europe China(財新) Japan Korea India ASEAN

資料來源：S&P Global · 更新日期：09/09



國際製造業PMI說明

- **美國** 選前投資意願保守，PMI陷入收縮，後續降息將有望提振經濟；**歐洲** PMI低位盤整，通膨明顯改善，再次降息可能性增加。
- **日本** PMI趨近平穩，產業動能有所回溫；**南韓** PMI震盪上揚，半導體銷售暢旺，出口動能增加。
- **中國大陸** 政策逐步顯效，季節性影響趨緩、供需有所改善，PMI重返擴張；**印度** 需求保持強勁，製造業高位運行；**東協** 當地投資及需求穩健，製造業整體穩定擴張。

全球鋼市供需分析 (粗鋼產量)

全球粗鋼產量說明

全球粗鋼產量預測

區域/國別	2023	2024(e)	2025	同比
中國	1,021	1,000	985	-1.5%
已開發國家	399	397	404	1.8%
其他	463	482	501	4.0%
全球總計	1,883	1,879	1,890	0.6%

- 根據 World Steel Dynamics (WSD) 2024/07/26 的報告，2024 年全球粗鋼產量預測為 18.79 億公噸；2025 年預測為 18.90 億公噸，同比增加 0.6%。
- 2025 年中國粗鋼產量或因內需不足，導致產量有所限制，預計將減少 1.5% 至 9.85 億噸，連續 2 年呈現下滑。其他地區方面，如印度及東協國家，受惠於旺盛的國內需求，加上新增產能的計畫持續進行，預計未來粗鋼供給將持續增長。

資料來源: WSD Inside Track#210 p.30-31，2024/07/26；產量單位：百萬噸。

全球鋼市供需分析 (鋼鐵需求)

全球鋼鐵需求成長預測

區域/國別	2023	同比	2024(e)	同比	2025(e)	同比
全球	1763	-1.1%	1793	1.7%	1815	1.2%
中國大陸	896	-3.3%	896	0.0%	887	-1.0%
已開發經濟體	359	-4.2%	364	1.3%	374	2.7%
歐盟(27)+英國	137	-10.0%	141	2.9%	148	5.3%
印度	133	14.8%	144	8.2%	156	8.2%
東協 (5)	73	1.1%	76	3.5%	79	4.3%

註：1. 資料來源：2024/04/09世界鋼鐵協會(worldsteel) 短期鋼鐵需求預測；需求量：百萬噸。

2. 東協(5)：越南、馬來西亞、菲律賓、泰國、印尼。

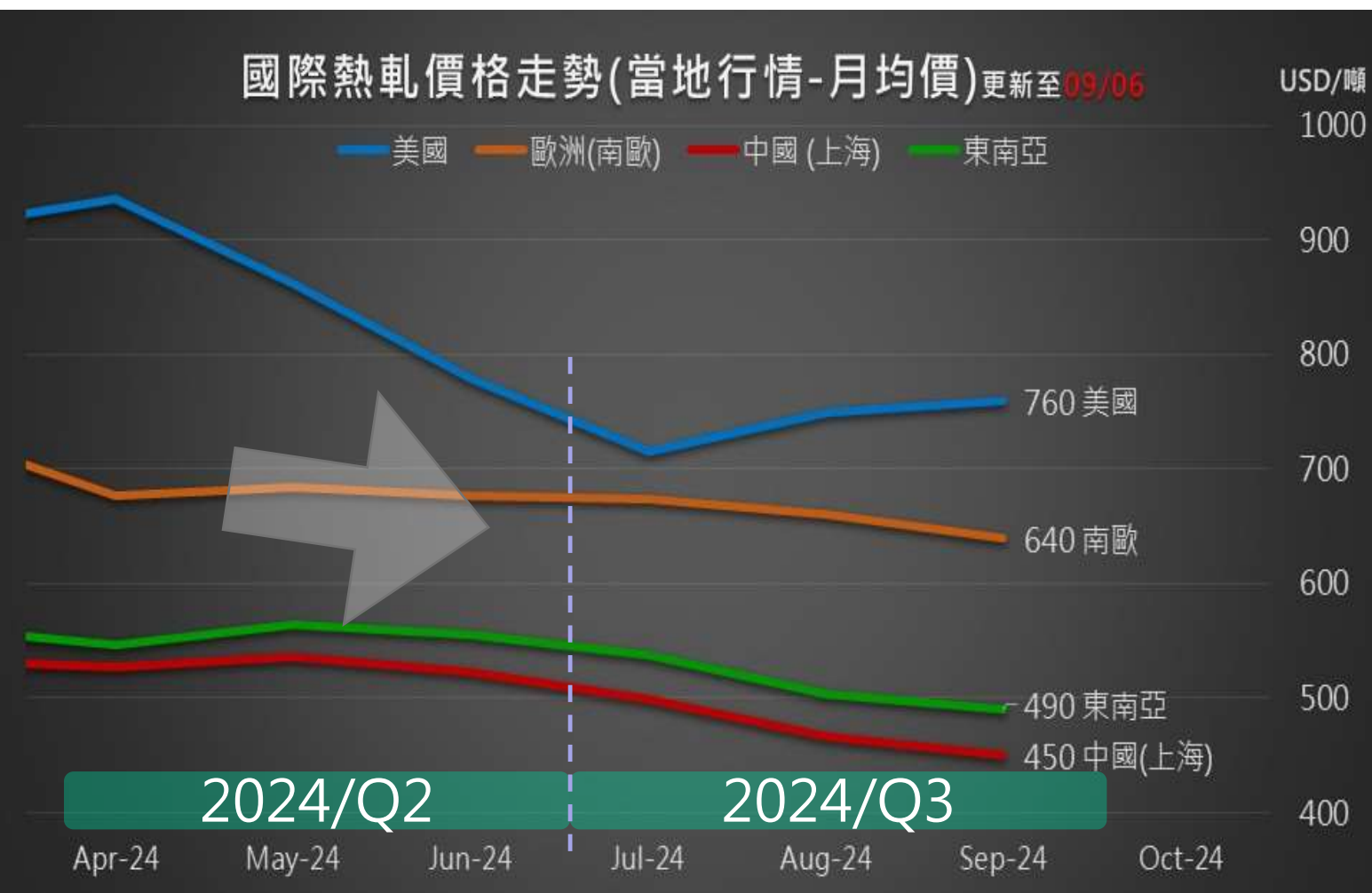
全球鋼鐵需求說明

- 根據2024年04月世界鋼鐵協會(worldsteel)報告，隨通膨影響消退，加上寬鬆貨幣政策預期仍在，用鋼產業受到提振，預計2024年全球鋼鐵需求將反彈成長1.7%，達17.93億噸。
- 展望未來，世界鋼鐵協會(worldsteel)預計大多數主要市場的住宅產業有望在2025年開始實質復甦；此外，全球脫碳行動的加速、以及因應氣候變遷風險所需的公共基建，都將有助於支撐全球鋼鐵需求正向發展。預計2025年全球鋼鐵需求將持續增長1.2%至18.15億噸。

近期鋼價趨勢 (國際市場當地行情)

國際熱軋價格走勢(當地行情-月均價)更新至09/06

美國 歐洲(南歐) 中國(上海) 東南亞

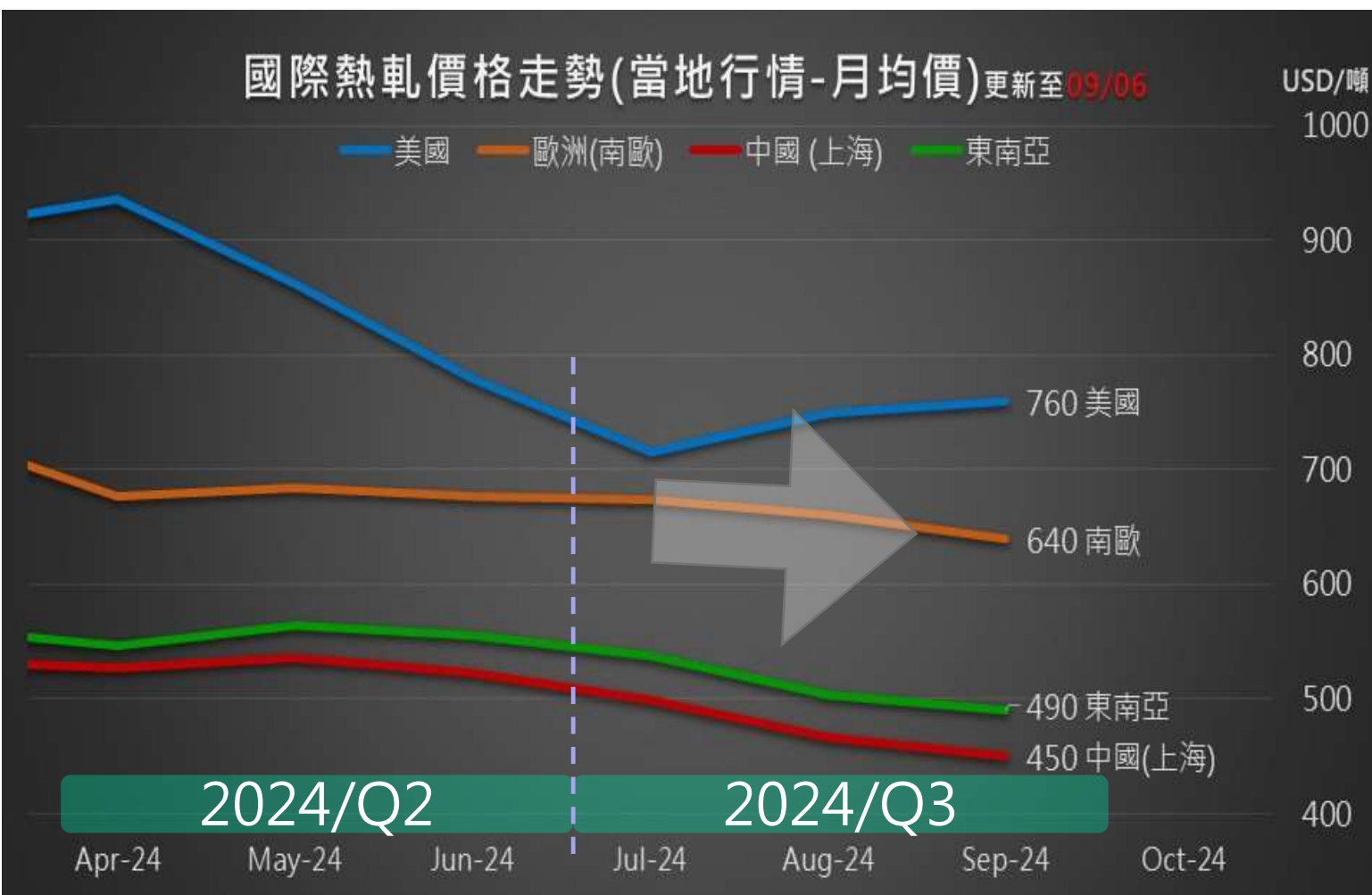


鋼價走勢說明(國際)

- **2024.Q2 :**
- **美國**鋼廠雖嘗試提價穩盤，惟前期售價基期較高，加上當地需求一般，鋼價弱勢運行。
- **歐洲**市場方面，鋼廠挺價加上終端補庫動作稍有增加，當地行情大致平穩。
- **亞洲**市場則主要受到中國政府查緝逃稅出口影響，違法出口報價縮手，低價料源干擾市場的情況略有收斂，市場行情小幅震盪。

近期鋼價趨勢 (國際市場當地行情)

國際熱軋價格走勢(當地行情-月均價)更新至09/06



鋼價走勢說明(國際)

- **2024.Q3**：**美國**市場方面，雖下游採購仍較謹慎，但鋼廠預計9-10月展開歲修，挺價態度堅定，行情已有築底回升；**歐洲**進入暑休後呈現供需雙弱階段，然在成本支撐下，鋼材行情大致穩定。**亞洲**地區則受到高溫多雨及淡季需求放緩的影響，鋼價呈階段性調整。
- 整體來看，國際行情各區走勢不一，雖亞洲鋼價呈弱勢盤整，然中國大陸鋼廠因虧損已積極降產，鋼價底部支撐有望增強，加上**歐洲**暑休結束及**美國**將展開降息，皆有助鋼鐵需求穩定復甦，預計待季節性因素消除後，鋼市有望築底回溫。

鋼市展望(1/2)

- 總體經濟方面，國際貨幣基金(IMF)於7月發布的《世界經濟展望》報告，維持2024年全球經濟成長預測為3.2%，其中印度、中國與新興市場仍是全球經濟成長的主要動力。
◦ 另，美國及歐元區通膨持續放緩，8月份CPI均降至3年低點，將強化其後續降息操作，且中國大陸政策仍具寬鬆空間，有望支撐消費及投資需求回溫，預計全球經濟將保持溫和復甦動能。
- 鋼鐵需求方面，世界鋼鐵協會(worldsteel)4月的短期鋼鐵需求預測報告中指出，全球經濟仍保持成長的韌性，當前貨幣緊縮週期已進入尾聲，預期2024年全球鋼鐵需求將反彈1.7%，達17.93億噸。此外，隨著全球綠色轉型基礎建設陸續投入，以及高利率環境逐步退場，歐美地區建築業將逐漸回暖，將有助支撐全球鋼鐵需求正向發展。

鋼市展望(2/2)

- 中國大陸方面，隨著先前官方陸續推出長期債券、利率優惠及持續優化房地產等政策作用下，將為其經濟動能提供支撐，促進產業需求穩定。此外，財新7月製造業PMI(50.4)重返擴張區間，加上工信部8/22發佈《關於暫停鋼鐵產能置換工作的通知》，產業政策將面臨調整，預計隨著秋冬季環保限制到來，鋼鐵供給將持續收縮，有利亞洲鋼市穩定。
- 展望未來，衡酌海外通膨壓力緩解及多國展開降息循環，下游產業需求有望加速復甦。此外，當前許多鋼廠面臨虧損，迫使部分企業選擇減產，對鋼鐵供給將產生抑制，加上全球化綠色轉型帶動，各國政府擴大基礎建設與相關投資，預計在鋼市供需改善下，鋼鐵行情有望築底回溫。

目錄

1	公司簡介	1
2	產業概況	3
3	財務概況	12
4	永續發展實績	17

財務概況 (1/3)

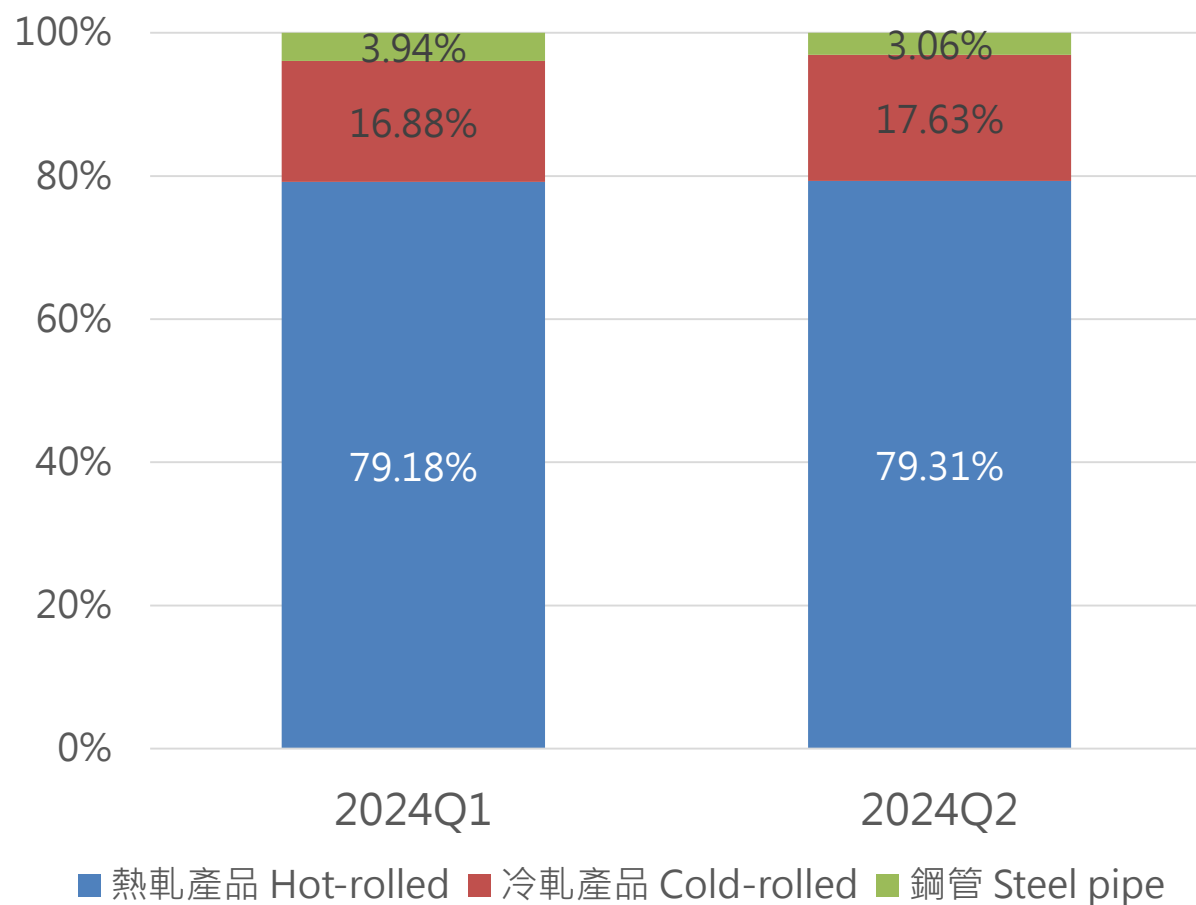
合併財務績效

單位：新臺幣百萬元

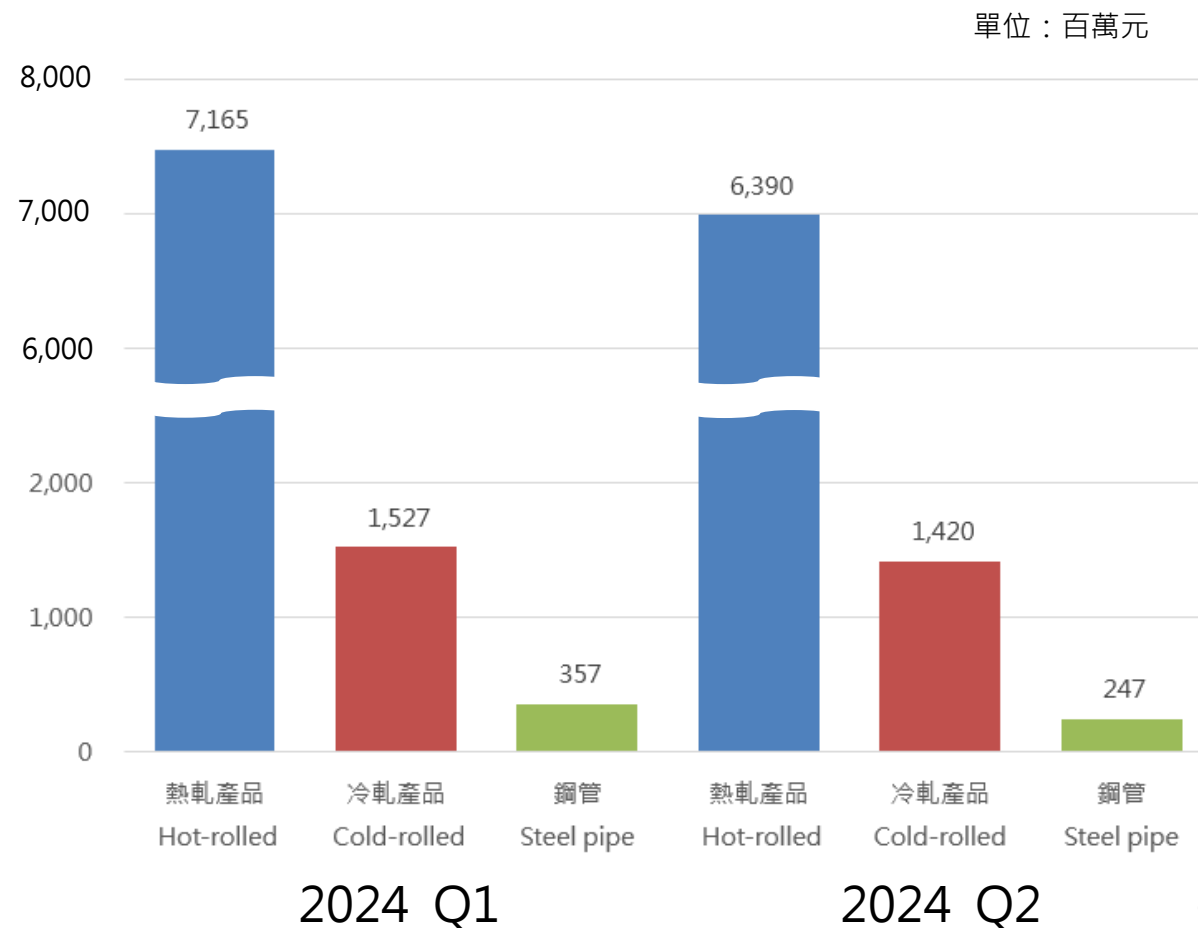
	2024 H1	2023 H1	YoY
營業收入淨額	17,308	19,259	-10.13%
營業毛利	(29)	509	-105.70%
稅前淨利	(259)	236	-209.75%
稅後淨利	(207)	181	-214.36%
毛利率	-0.17%	2.64%	
稅前淨利率	-1.50%	1.23%	
EPS(元)	(0.14)	0.13	

財務概況 (2/3)

產品別銷售佔比

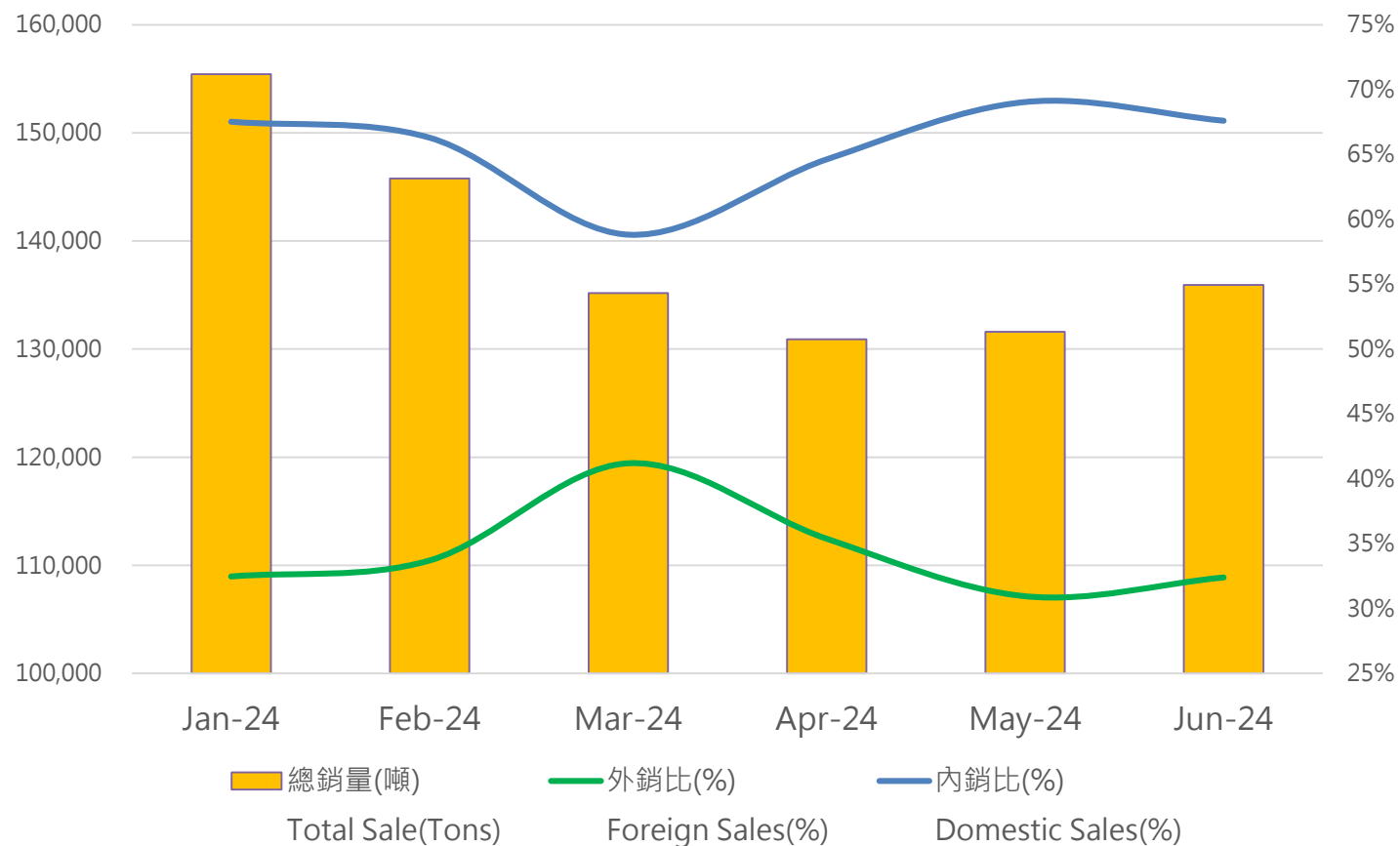


產品別銷售金額

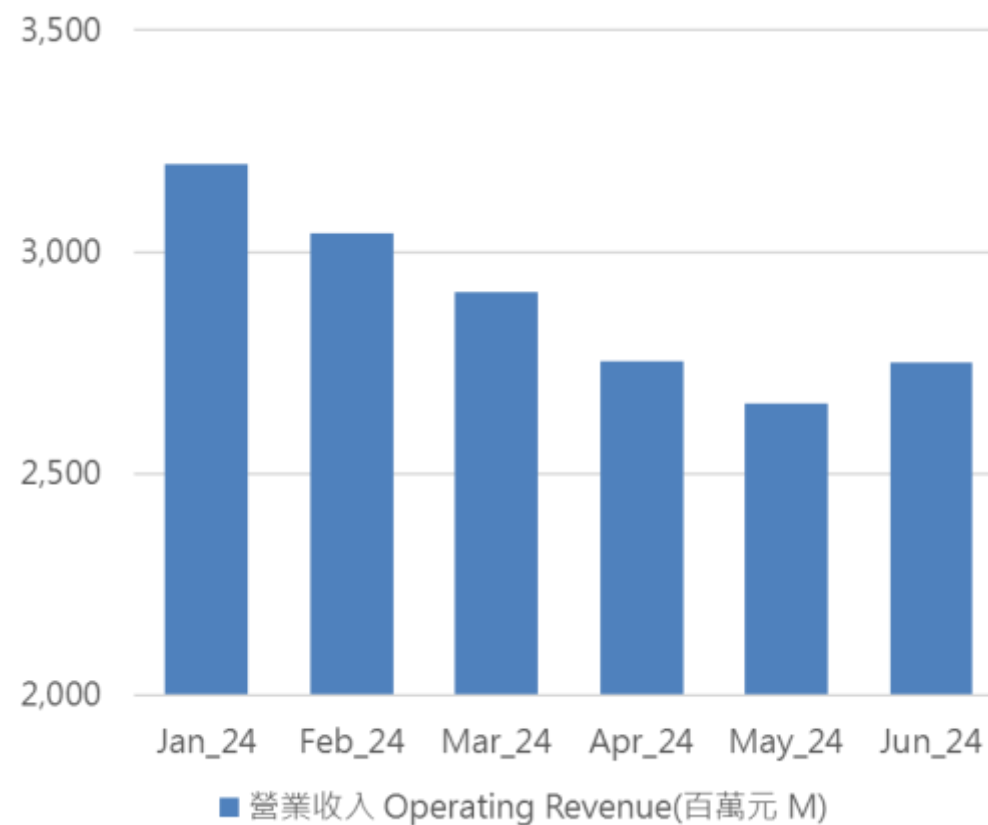


財務概況 (3/3)

產品銷量與內外銷比

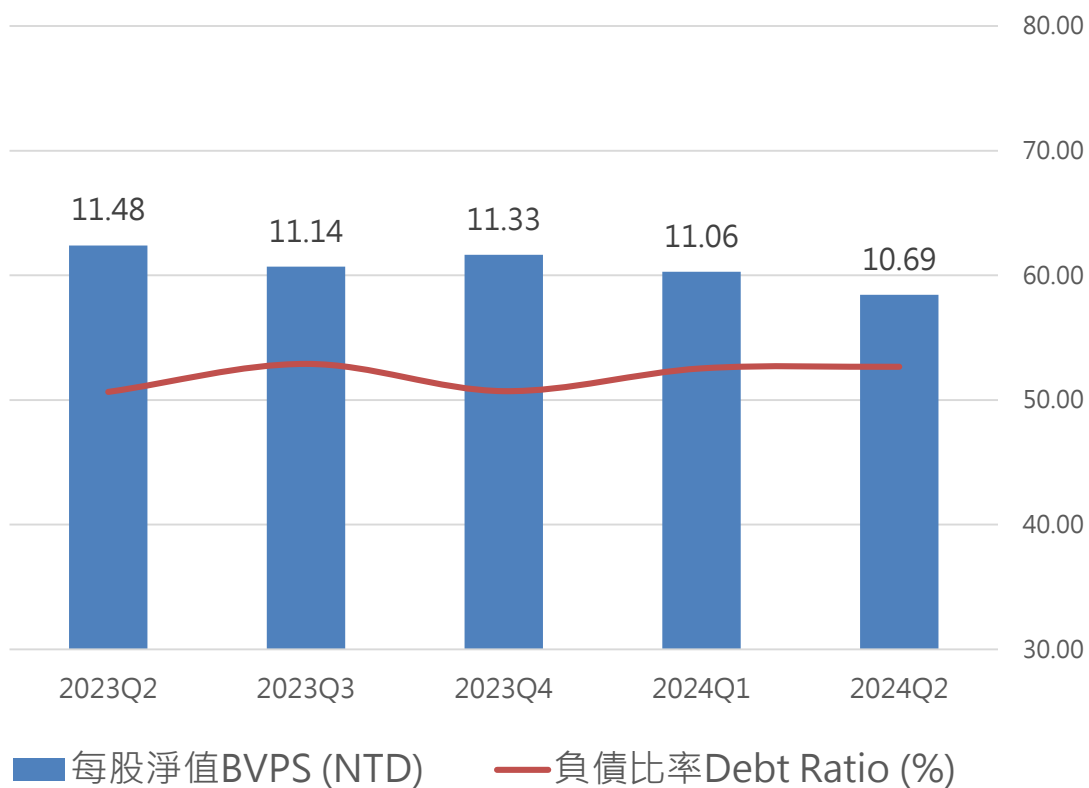


營業收入

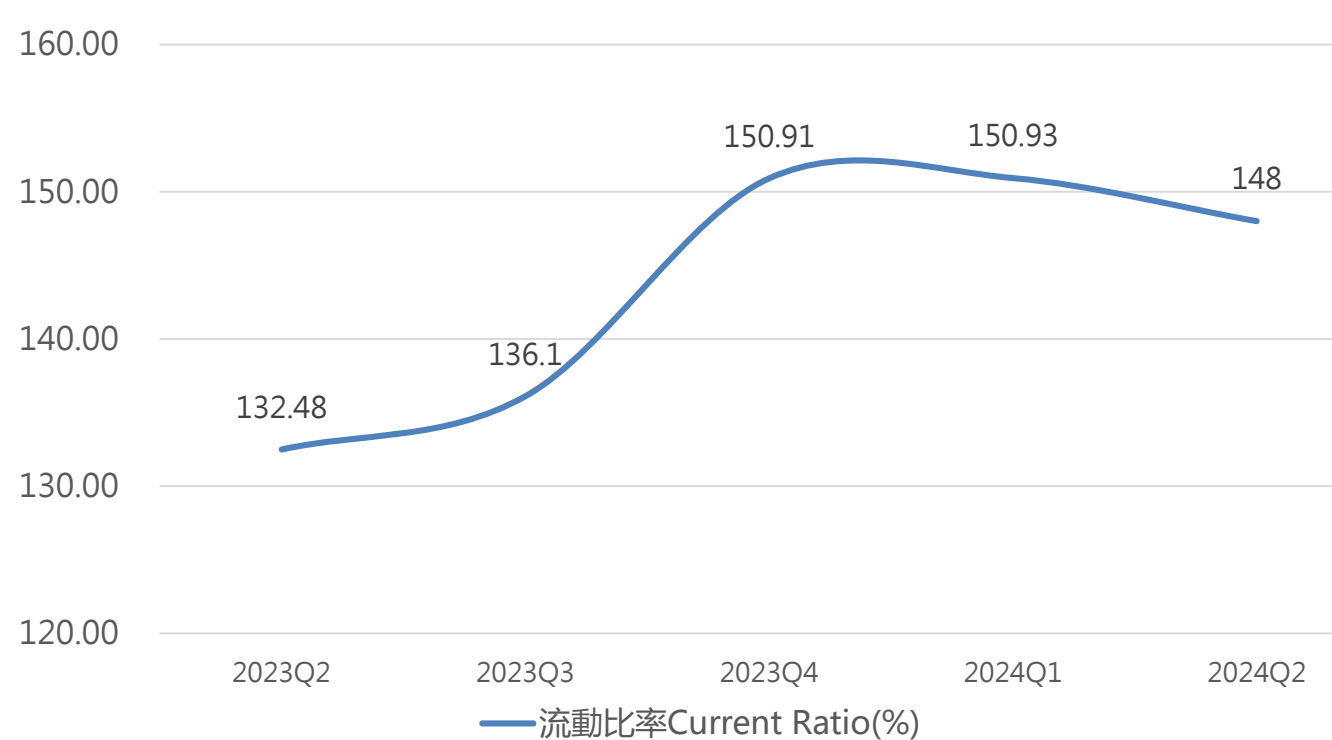


財務表現

負債比.淨值



流動比率



目錄

1	公司簡介	1
2	產業概況	3
3	財務概況	12
4	永續發展實績	17

永續發展政策呼應聯合國永續發展目標



2023年廢棄物資源化比率達99.26%

2023年綠色採購金額達3,376.4萬

2023年廢水(含製成水)回收率99.71%



2023年無貪污賄賂事件



2023年公益捐贈投入總金額295.8萬元

2023年執行29項節能方案，共節能6,366GJ

本公司各廠節電率皆優於法規1%規定



2023年健康高風險人數，下降率達49%

Q&A時間



ESG報告書



中鴻財報



THANK YOU!

Competence Honesty Service